

Rapport Winterwerking 2014-2015

Victor4 – Victor 5

Datum rapport: 17/04/2015

SL-STC, contactpersoon: Veerle Hellemans

Inhoudsopgave

Inleiding	3
Korte beschrijving initiatieven nachtopvang winterwerking gesteund door de stad en OCMW	4
Aantal overnachtingen	5
Toelichting bij aantal overnachtingen	5
Overzicht van het aantal overnachtingen	5
Overzicht bezetting per dag	6
Victor 4	6
Victor 5	7
Overzicht gemiddelde vraag-aanbod ratio.....	8
Victor 4	8
Victor 5	8
Gemiddeld aantal overnachtingen per klant.....	8
Victor 4	8
Victor 5	9
Aantal klanten	10
Aantal unieke klanten.....	10
Aantal unieke gezinnen	10
Aantal unieke effectieve klanten.....	11
Aantal unieke jongeren	11
Aantal unieke ouderen	11
Aantal unieke mindervaliden	11
Aantal unieke klanten geen directe toewijzing wegens onbevoegdheid (regioafbakening)	12
Aantal unieke klanten geen directe toewijzing wegens volzet	13
Klantenprofiel.....	14
Beschrijving naar geslacht	14
Beschrijving naar leeftijd	14
Beschrijving leeftijd minderjarigen	15
Beschrijving leeftijd x geslacht	16
Beschrijving naar nationaliteit.....	17
Beschrijving naar verblijfsstatuut.....	21
Beschrijving gezinnen – Victor 4.....	21

Inleiding

We proberen tijdens de winterperiode zo goed mogelijk alle daklozen die in Antwerpen verblijven, een volwaardig opvanginitiatief aan te reiken.

Tussen 1 december 2014 en 31 maart 2015 wordt, naast het reguliere aanbod, bijkomende initiatieven voor winteropvang georganiseerd door OCMW, CAW en de stad.

Dit rapport richt zich enkel op de initiatieven rond nachtopvang die worden gesteund door de stad: Victor 4 en Victor 5.

Dit document rapporteert over het aantal overnachtingen in elk van de 2 initiatieven, alsook een beschrijving van het klantenprofiel.

Gezien het specifieke karakter van Victor 4 en Victor 5 wordt er telkens apart gerapporteerd per initiatief.

De cijfers van dit rapport zijn getrokken uit het registratiesysteem van de winteropvang (Cosmo Winteropvang).

Algemene opmerking ivm beschrijving van het klantenprofiel: hoewel de nodige inspanningen gedaan werden om dubbele registratie op klantenniveau op te vangen, is het volledig voorkomen echter onmogelijk. Zeker voor het specifieke karakter van het doelpubliek van Victor 5 (precair verblijfsstatuut). Bij tellingen op unieke personen dient rekening gehouden te worden met een bepaalde foutenmarge (in de richting van dubbeltellingen).

Korte beschrijving initiatieven nachtopvang winterwerking gesteund door de stad en OCMW

Nachtopvang Victor 4

- **Doelgroep** : Alleenstaande meerderjarige acute dakloze mannen en vrouwen met een geldig verblijfsstatuut zonder ernstige verslavingsproblematiek.
- **Waar** : Desguinlei 33, 2018 Antwerpen.
- **Aanmelding** : centrale dispatch tijdens de sluiting van deze dispatch neemt de dienst crisispermanentie deze opdracht over
- **Capaciteit**: 60 bedden (mannen), 12 bedden (vrouwen). Totaal: 72 bedden. Uitgebreid met een extra kamer van 8 bedden op Victor 5 vanaf 4/12/2014. Totaal vanaf 4/12/2014: 80 bedden

Gezinsopvang Victor

- **Doelgroep** : Acute dakloze gezinnen (minstens één volwassene + één minderjarig kind) met/of zonder een geldig verblijfsstatuut.
- **Waar** : Desguinlei 33, 2018 Antwerpen.
- **Aanmelding** : centrale dispatch tijdens de sluiting van deze dispatch) neemt de dienst crisispermanentie deze opdracht over
- **Capaciteit**: 5 studio's waarvan 4 studio's met telkens 6 bedden, 1 studio met 8 bedden. Totaal: 32 bedden

Nachtopvang Victor 5

- **Doelgroep** : Alleenstaande meerderjarige dakloze mannen en vrouwen met een precair verblijfsstatuut/zonder wettig verblijfsstatuut
- **Waar** : Desguinlei 33, 2018 Antwerpen.
- **Aanmelding** :
 - Klanten melden zich aan tussen 19.30 en 21 uur, bij Victor 5. Hier voert men met de klant een intakegesprek (dispatching + screening).
 - Hulpverleners kunnen klanten aanmelden
 - Medewerkers van de politie, het Outreachteam en de crisispermanentie mogen 's nachts klanten rechtstreeks aanmelden
- **Capaciteit**: 98 bedden. Vanaf 4/12/2014 verlaging met 8 bedden (afgestaan aan Victor 4). Totaal vanaf 4/12/2014: 90 bedden.

Aantal overnachtingen

Toelichting bij aantal overnachtingen

Een overnachting in de nachtopvang dient aangevraagd te worden. Daarom maken we een onderscheid tussen **effectieve overnachtingen** (waar de klant gebruikt heeft gemaakt van het voorziene bed) en **voorzien overnachtingen** (waar een bed voorzien was voor de klant maar de klant afwezig was – gewettigd of niet gewettigd).

Verder geven we bijkomende informatie rond geen directe toewijzingen.

Er zijn verschillende redenen mogelijk van geen directe toewijzing:

- **Geen directe toewijzing wegens volzet:** indien voorzien aantal bedden vol is (of bij geen passend aanbod – bv. enkel nog een vrij bed in een mannenkamer voor een vrouw)
- **Geen directe toewijzing wegens onbevoegdheid:** indien de (laatste) verblijfplaats van de klant buiten Antwerpen ligt, wordt de klant niet direct toegewezen omwille van regioafbakening
- **Geen directe toewijzing wegens sanctie/schorsing:** indien een klant het huisreglement niet nakomt, kan het voorvallen dat de klant voor beperkte niet direct wordt toegewezen

Om een beeld te krijgen van de totale vraag aan nachtopvang voor Victor 4 en Victor 5, worden de effectieve overnachtingen samengenomen met de voorzien overnachtingen en de geen directe toewijzingen.

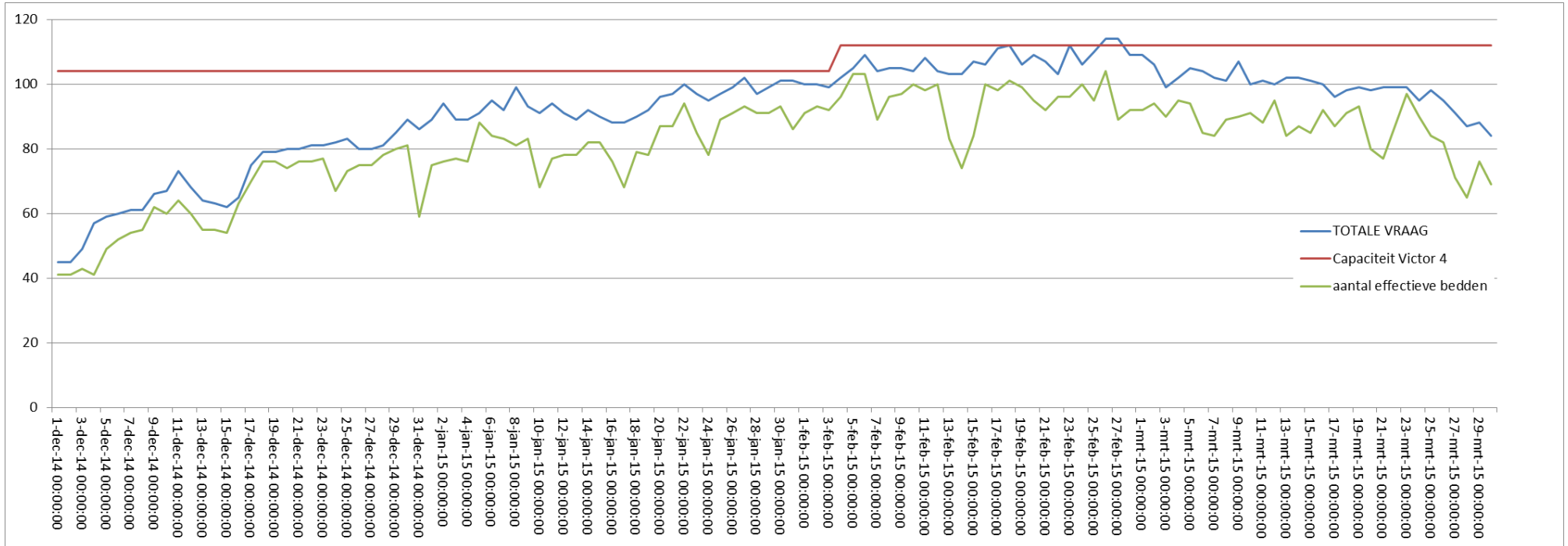
Overzicht van het aantal overnachtingen

Winterwerking 2014-2015 (1/12/2014-31/03/2015)	Victor 4	Victor 4 gezinsstudio's	Victor 4 Totaal	Victor 5
Aantal effectieve overnachtingen	7 149	2 607	9 756	9 195
Aantal voorzien overnachtingen	1 080	118	1 198	1 100
Aantal bedden geen directe toewijzing wegens volzet			18	1
Aantal bedden geen directe toewijzing wegens onbevoegdheid (regioafbakening)			57	1
Aantal bedden geen directe toewijzing wegens sanctie/schorsing			18	
Totale vraag aantal overnachtingen			11 047	10 297

Nota: De geen directe toewijzingen voor Victor 4 en Victor 4 gezinsstudio's zijn niet apart uit de registratie te halen.

Overzicht bezetting per dag

Victor 4

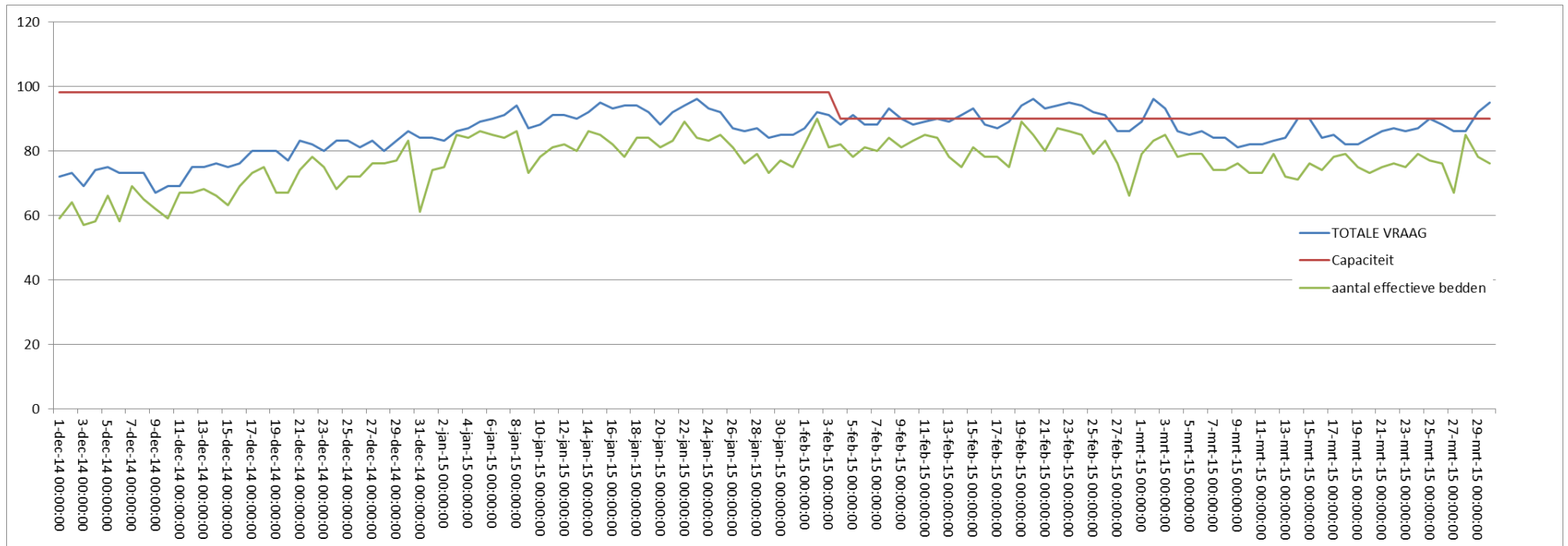


Totale vraag = effectieve overnachtingen + voorziene overnachtingen maar afwezig + geen directe toewijzingen

Nota capaciteit: Vanaf 4 februari werd de capaciteit van Victor 4 uitgebreid met een kamer van 8 bedden uit Victor 5.

Ondanks de capaciteitsuitbreiding overschreed de vraag in de periode mid-februari tot eind februari op 2 momenten het aanbod van Victor 4.

Victor 5



Totale vraag = effectieve overnachtingen + voorziene overnachtingen maar afwezig + geen directe toewijzingen

Nota capaciteit: Vanaf 4 februari werd de capaciteit van Victor 5 verlaagd met een kamer van 8 bedden > werd toegewezen aan Victor 4.

Overzicht gemiddelde vraag-aanbod ratio

Het gemiddelde vraag-aanbod ratio wordt berekend op basis van het voorzien aantal overnachtingen ten aanzien van de capaciteit.

Victor 4

Over de gehele periode van de winterwerking was het gemiddelde vraag/aanbod-ratio voor Victor 4 **86%** (vraag naar bedden: 11047 gedeeld door de totale capaciteit over de winterwerking voor Victor 4: 12920)

Victor 5

Voor Victor 5 was het gemiddelde vraag/aanbod-ratio **91%** (vraag naar bedden: 10297 gedeeld door de totale capaciteit over de winterwerking voor Victor 5: 11320).

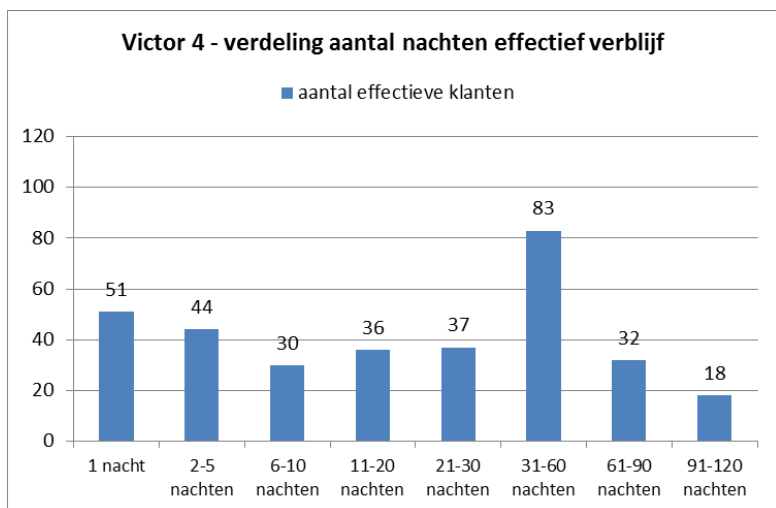
Gemiddeld aantal overnachtingen per klant

Victor 4

De gemiddelde verblijfsduur per klant in Victor 4 was **29,5 dagen**. Hieronder een verdeling:

	aantal effectieve klanten	% tav totaal effectieve klanten
1 nacht	51	15%
2-5 nachten	44	13%
6-10 nachten	30	9%
11-20 nachten	36	11%
21-30 nachten	37	11%
31-60 nachten	83	25%
61-90 nachten	32	10%
91-120 nachten	18	5%
TOTAAL EFFECTIEVE KLANTEN	331	

15% van de klanten is slechts 1 nacht effectief blijven overnachten. 40% maakt intensief gebruik van de winteropvang (-> meer dan 30 nachten effectief overnacht).

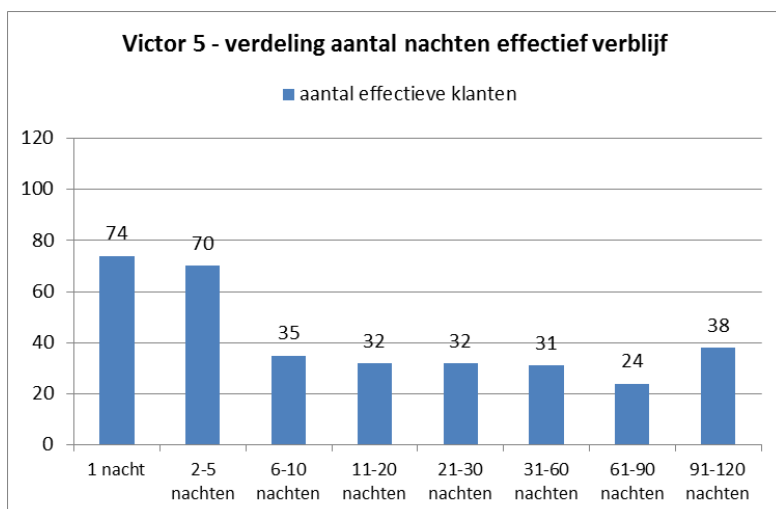


Victor 5

De gemiddelde verblijfsduur per klant in Victor 5 was **27,4 dagen**. Hieronder een verdeling:

	aantal effectieve klanten	% tav totaal effectieve klanten
1 nacht	74	22%
2-5 nachten	70	21%
6-10 nachten	35	10%
11-20 nachten	32	10%
21-30 nachten	32	10%
31-60 nachten	31	9%
61-90 nachten	24	7%
91-120 nachten	38	11%
TOTAAL EFFECTIEVE KLANTEN	336	

Voor Victor 5 stellen we meer kortere verblijven vast tav Victor 4: 43% van de klanten is minder dan 6 nachten blijven overnachten.



Aantal klanten

In deze sectie van het rapport trachten we in beeld te brengen hoeveel mensen beroep gedaan hebben op de winterwerking.

We wensen hier nogmaals te verwijzen naar de eerder gemaakte opmerking: hoewel de nodige inspanningen gedaan werden om dubbele registratie op klantenniveau op te vangen, is het volledig voorkomen echter onmogelijk. Zeker voor het specifieke karakter van het doelpubliek van Victor 5 (precair verblijfsstatuut). Bij tellingen op unieke personen dient rekening gehouden te worden met een bepaalde foutenmarge (in de richting van dubbeltellingen).

Aantal unieke klanten

Een unieke klant definiëren we hier als een unieke persoon die minimum 1 keer effectief overnacht heeft OF waarvoor minimum 1 keer een bed is voorbehouden geweest ten tijde van de winterwerking.

	<i>definitie</i>	Victor 4	Victor 5
Aantal unieke klanten	aantal (unieke) personen waarvoor minimum 1 keer een bed is gegeven (of voorbehouden) geweest ten tijde van de winterwerking	369	366
waarvan nieuwe	<i>niet gekend in vorige winterwerking</i>	345	293
proportie nieuwe klanten tav vorige winterwerking		93%	80%

Het aantal unieke klanten in Victor 4 tijdens de winterwerking (inclusief de gezinsstudio's) ligt op 369. Voor Victor 5 tellen we 366 unieke klanten.

Aantal unieke gezinnen

Een uniek gezin definiëren we hier als een gezin dat minimum 1 keer effectief overnacht heeft OF waarvoor minimum 1 keer bedden zijn voorbehouden geweest ten tijde van de winterwerking.

Een gezin= minimum 1 kind <18 jaar vergezeld door minimum 1 meerderjarige

	<i>definitie</i>	Victor 4	Victor 5
Aantal unieke gezinnen	aantal (unieke) gezinnen waarvoor minimum 1 keer een bed is gegeven (of voorbehouden) geweest ten tijde van de winterwerking	31	2
waarvan nieuwe	<i>niet gekend in vorige winterwerking</i>	30	2
proportie nieuwe gezinnen tav vorige winterwerking		97%	100%

Aantal unieke effectieve klanten

Een unieke effectieve klant definiëren we hier als een unieke persoon die minimum 1 keer effectief overnacht heeft

	<i>definitie</i>	Victor 4	Victor 5
Aantal unieke effectieve klanten	aantal (unieke) personen waarvoor minimum 1 keer een bed is gegeven geweest ten tijde van de winterwerking	331	336

Aantal unieke jongeren

Een unieke jongere definiëren we hier als een unieke persoon tussen 18 en 25 jaar (niet in gezinsopstelling) die minimum 1 keer effectief overnacht heeft OF waarvoor minimum 1 keer een bed is voorbehouden geweest ten tijde van de winterwerking.

	<i>definitie</i>	Victor 4	Victor 5
Aantal unieke jongeren	aantal (unieke) jongeren waarvoor minimum 1 keer een bed is gegeven (of voorbehouden) geweest ten tijde van de winterwerking	47	27

Aantal unieke ouderen

Een unieke oudere definiëren we hier als een unieke persoon >65 jaar (niet in gezinsopstelling) die minimum 1 keer effectief overnacht heeft OF waarvoor minimum 1 keer een bed is voorbehouden geweest ten tijde van de winterwerking.

	<i>definitie</i>	Victor 4	Victor 5
Aantal unieke ouderen	aantal (unieke) ouderen waarvoor minimum 1 keer een bed is gegeven (of voorbehouden) geweest ten tijde van de winterwerking	4	2

Aantal unieke mindervaliden

Een unieke mindervalide definiëren we hier als een persoon die tijdens de inschrijving met de problematiek 'mindervalide' of 'is niet mobiel' is aangeduid en die minimum 1 keer effectief overnacht heeft OF waarvoor minimum 1 keer een bed is voorbehouden geweest ten tijde van de winterwerking.

	<i>definitie</i>	Victor 4	Victor 5
Aantal unieke mindervaliden	aantal (unieke) mindervaliden waarvoor minimum 1 keer een bed is gegeven (of voorbehouden) geweest ten tijde van de winterwerking	7	0

Aantal unieke klanten geen directe toewijzing wegens onbevoegdheid (regioafbakening)

Een unieke klant met geen directe toewijzing wegens onbevoegdheid definiëren we hier als een persoon die minimum 1 keer de vraag heeft gesteld voor overnachting en geen directe toewijzing heeft gekregen wegens regioafbakening (> wanneer de laatste verblijfplaats niet binnen grondgebied van de stad Antwerpen ligt)

	<i>definitie</i>	Victor 4	Victor 5
Aantal unieke klanten geen directe toewijzing wegens onbevoegdheid (regioafbakening)	aantal unieke personen die overnachting hebben aangevraagd ten tijde van de winterwerking maar niet in aanmerking kwamen wegens regioafbakening	56	1

Hieronder een overzicht van de verblijfplaats van de personen die niet direct werden toegewezen wegens regioafbakening:

		Victor 4	Victor 5
Provincie Antwerpen	Turnhout	2	
	Mechelen	1	
	Overig provincie Antwerpen	7	
Totaal Provincie Antwerpen		10	
Provincie Oost-Vlaanderen	Gent	1	
	Aalst	1	
	Overig provincie Oost-Vlaanderen	3	
Totaal Provincie Oost-Vlaanderen		5	
Provincie Vlaams-Brabant	Leuven	1	
	Overig provincie Vlaams-Brabant	0	
Totaal Provincie Vlaams-Brabant		1	
Brussels Hoofdstedelijk Gewest	Brussel	2	
Provincie Namen	Provincie Namen	1	
Niet geregistreerd		37	1
Totaal klanten niet direct toegewezen wegens onbevoegdheid (regioafbakening)		56	1

Bij 38 van de 57 weigeringen werd deze informatie niet geregistreerd tijdens de inschrijving.

Bij de wel-geregistreerde stellen we vast dat 10 uit provincie Antwerpen komen, 5 uit provincie Oost-Vlaanderen, 1 uit Leuven, 2 uit Brussel en 1 uit provincie Namen.

Aantal unieke klanten geen directe toewijzing wegens volzet

Een unieke klant met geen directe toewijzing wegens volzet definiëren we hier als een persoon die minimum 1 keer niet direct is toegewezen omdat er geen capaciteit meer was in de opvang op moment van aanvraag.

Enkel de geïdentificeerde klanten kunnen we hier uniek tellen. Indien mensen niet direct werden toegewezen wegens volzet waarvan de identiteit niet gekend was, werd deze ook niet gevraagd. Dit is 6 keer voorgekomen voor Victor 4.

	<i>definitie</i>	Victor 4	Victor 5
Aantal unieke klanten geen directe toewijzing wegens volzet	aantal unieke personen die overnachting hebben aangevraagd ten tijde van de winterwerking maar niet direct zijn toegewezen omdat er geen capaciteit was op moment van de aanvraag	12	1

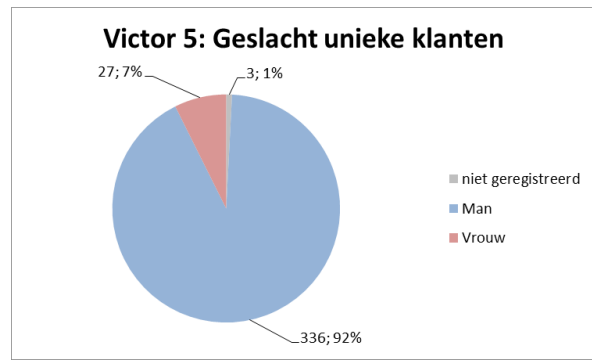
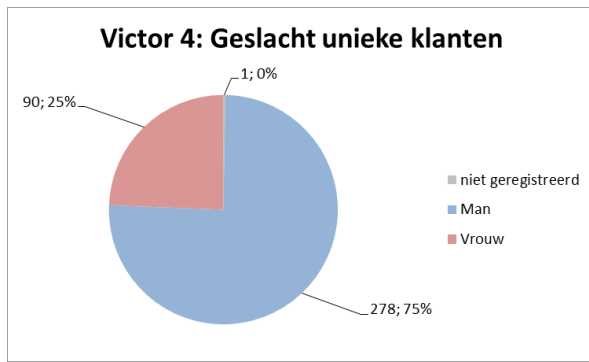
Klantenprofiel

In dit hoofdstuk beschrijven we het profiel van de klanten naar geslacht, leeftijd, nationaliteit en verblijfsstatuut. Klant definiëren we hier als iemand die minimum 1 nacht effectief heeft verbleven in de winterwerking OF waarvoor minimum 1 maal een bed voorzien werd tijdens de winterwerking.

Beschrijving naar geslacht

In Victor 4 is de verdeling tussen mannen en vrouwen 75% - 25%. In Victor 5 is de verdeling 92% - 7% (1% niet geregistreerd).

aantal unieke klanten	Victor 4	Victor 5
Mannen	278	336
Vrouwen	90	27
Niet geregistreerd	1	3
Totaal	369	366

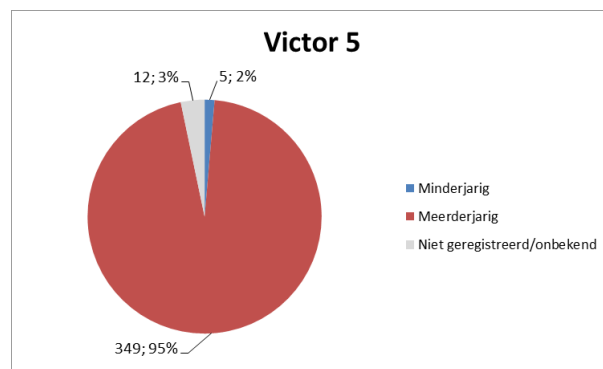
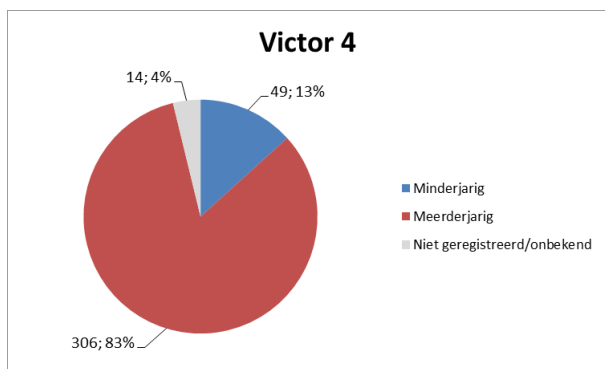


Beschrijving naar leeftijd

In Victor 4 zijn er 306 meerderjarige klanten en 49 minderjarige klanten geregistreerd. Van 14 klanten is de leeftijd niet gekend.

In Victor 5 zijn er 349 meerderjarige klanten en 5 minderjarige klanten geregistreerd. Van 12 klanten is de leeftijd niet gekend.

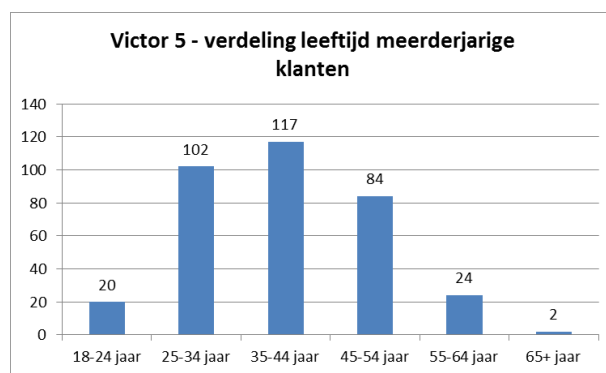
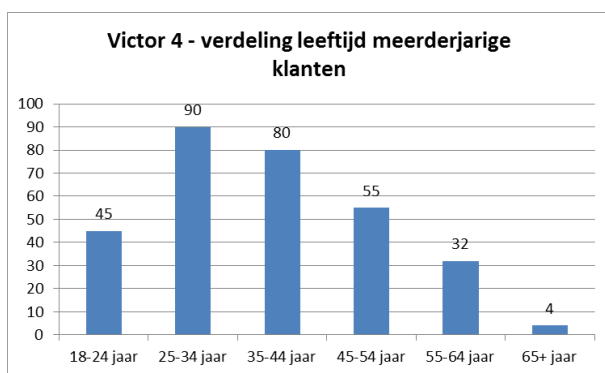
aantal unieke klanten	Victor 4	Victor 5
Minderjarig	49	5
Meerderjarig	306	349
Niet geregistreerd/onbekend	14	12
Totaal	369	366



De gemiddelde leeftijd van de meerderjarige klanten in Victor 4 was 38 jaar, de gemiddelde leeftijd van de minderjarige klanten in Victor 4 was 5 jaar.

De gemiddelde leeftijd van de meerderjarige klanten in Victor 5 was 38 jaar, die van de 5 minderjarige klanten in Victor 5 was 9 jaar (2 17-jarigen, één 9-jarige, één 2-jarige en een baby van 0 jaar).

Gemiddelde leeftijd	Victor 4	Victor 5
Gemiddelde leeftijd minderjarige klanten	5	9
Gemiddelde leeftijd meerderjarige klanten	38	39

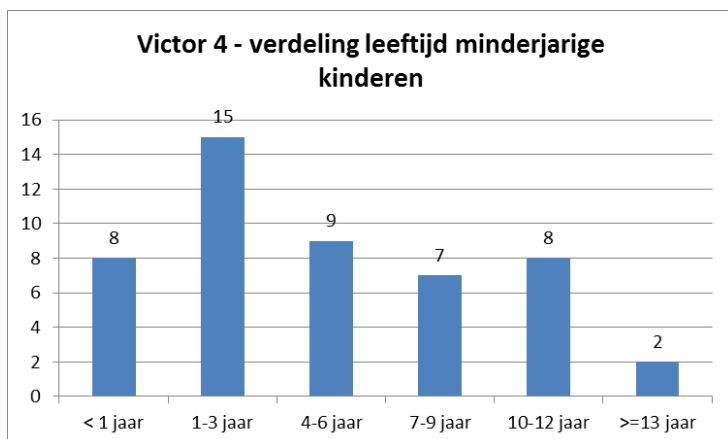


Beschrijving leeftijd minderjarigen

In totaal zijn er in Victor 4 49 minderjarige kinderen ingeschreven geweest voor een overnachting.

De gemiddelde leeftijd van deze kinderen was 5 jaar.

In totaal waren er 8 baby's van <1 jaar. 15 kinderen tussen 1 en 3 jaar oud. 9 kinderen tussen 4 en 6 jaar oud. 7 kinderen tussen 7 en 9 jaar. 8 kinderen tussen 10 en 12 jaar en 2 kinderen ouder dan 12 jaar.



Beschrijving leeftijd x geslacht

Victor 4

Wanneer we leeftijd met geslacht kruisen, stellen we voor Victor 4 vast dat bij de <18 jarigen de verdeling jongens-meisjes 57%-43% is.

In de oudere leeftijdscategorieën vinden we voornamelijk mannen terug.

VICTOR 4		Geslacht			TOTAAL
		Mannen	Vrouwen	Niet geregistreerd	
leeftijd	niet geregistreerd/onbekend	13		1	14
	<18	28	21		49
	18-24	36	9		45
	25-34	64	26		90
	35-44	58	22		80
	45-54	49	6		55
	55-64	27	5		32
	65+	3	1		4
	TOTAAL	278	90	1	369

Verhouding mannen - vrouwen	
mannen	vrouwen
93%	0%
57%	43%
80%	20%
71%	29%
73%	28%
89%	11%
84%	16%
75%	25%
75%	24%

Victor 5

Voor Victor 5 komen de enkele vrouwen voornamelijk voor in de categorie 35-44 jaar.

VICTOR 5		Geslacht			TOTAAL
		Mannen	Vrouwen	Niet geregistreerd	
leeftijd	niet geregistreerd/onbekend	13			13
	<18	4	1		5
	18-24	19	1		20
	25-34	96	6		102
	35-44	102	12	3	117
	45-54	78	6		84
	55-64	23	1		24
	65+	2			2
	TOTAAL	337	27	3	367

Verhouding mannen - vrouwen	
mannen	vrouwen
100%	0%
80%	20%
95%	5%
94%	6%
87%	10%
93%	7%
96%	4%
100%	0%
92%	7%

Beschrijving naar nationaliteit

Victor 4

Meerderheid van de klanten van Victor 4 (63%) heeft de Belgische nationaliteit. Meest voorkomende vreemde nationaliteiten zijn van Afrikaanse origine: Marokko (3%), Somalië (3%) en Ghana (3%)

	Aantal klanten	% tav totaal aantal klanten
NOORD-EUROPA	1	0%
OOST-EUROPA	15	4%
WEST-EUROPA	236	64%
ZUID-EUROPA	14	4%
AFRIKA	71	19%
AZIE	16	4%
ZUID AMERIKA	4	1%
<i>Onbekend</i>	12	3%
TOTAAL unieke klanten	369	

Detail West-Europa:

BELGIE	232
FRANKRIJK	3
NEDERLAND	1

Detail Afrika:

MAROKKO	12
SOMALIE	12
GHANA	11
GUINEA	5
SENEGAL	5
NIGERIA	4

ETHIOPIE	3
ALGERIJE	2
EGYPTE	2
CONGO	2
KENIA	2
SIERRA LEONE	2
TUNESIE	2
ANGOLA	1
ERITREA	1
KAMEROEN	1
LIBERIA	1
MAURITANIE	1
OEGANDA	1
RWANDA	1

Detail Oost-Europa:

POLEN	6
BULGARIJE	2
ROEMENIE	2
RUSLAND	2
SLOVAKIJE	2
HONGARIJE	1

Detail Zuid-Europa:

SPANJE	4
TURKIJE	4
SERVIE	3
KOSOVO	1
MACEDONIE	1
PORTUGAL	1

Detail Azië:

AFGHANISTAN	5
PAKISTAN	4
ARMENIE	2
MONGOLIE	2
GEORGIE	1
NEPAL	1
SYRIE	1

Detail Zuid-Amerika

CHILI	2
DOMINIKAANSE REPUBLIC	1
SURINAME	1

Victor 5

Meerderheid van de klanten van Victor 5 is afkomstig uit Afrika (40%) en Oost-Europa (29%). De meest voorkomende nationaliteiten zijn: Marokko (16%), Polen (14%), Algerije (8%), Roemenië (8%), Bulgarije (4%), Somalië (3%), China (3%) en Tunesië (3%).

	Aantal klanten	% tav totaal aantal klanten
NOORD-EUROPA	5	1%
OOST-EUROPA	105	29%
WEST-EUROPA	21	6%
ZUID-EUROPA	21	6%
AFRIKA	148	40%
AZIE	35	10%
ZUID AMERIKA	4	1%
<i>Onbekend</i>	<i>27</i>	<i>7%</i>
TOTAAL unieke klanten	366	

Detail Afrika:

MAROKKO	58
ALGERIJE	30
SOMALIE	10
TUNESIE	10
GHANA	6
EGYPTE	5
NIGERIA	5
TANZANIA	4
CONGO	3
GUINEA	3
KAMEROEN	3
LIBERIA	3
SIERRA LEONE	3
ANGOLA	2
REST AFRIKA	2
MALI	1

Detail Oost-Europa:

POLEN	51
ROEMENIE	29
BULGARIJE	16
RUSLAND	4
ALBANIE	1
HONGARIJE	1
OEKRANIE	1
SLOVAKIJE	1
TSJECHIE	1

Detail West-Europa:

NEDERLAND	7
FRANKRIJK	5
BELGIE	4
VERENIGD KONINKRIJK	4
DUITSLAND	1

Detail Azië:

CHINA	10
AFGHANISTAN	5
MONGOLIE	4
IRAN	3
ARMENIE	2
INDIE	2
PALESTINA	2
GEORGIE	1
IRAK	1
ISRAEL	1
NEPAL	1
PAKISTAN	1
REST AZIE	1
SRI LANKA	1

Detail Zuid-Europa:

TURKIJE	7
ITALIE	6
BOSNIE-HERZEGOWINA	2
MACEDONIE	2
PORTUGAL	2
KOSOVO	1
SPANJE	1

Detail Noord-Europa:

LETLAND	2
LITOUWEN	2
DENEMARKEN	1

Detail Zuid-Amerika:

CUBA	2
ECUADOR	1
SURINAME	1

Beschrijving naar verblijfsstatuut

Tijdens de winterwerking van '14-'15 werden enkele toevoegingen aan het registratiesysteem gedaan. Onder andere de aanduiding of de klant beschikt over een wettig verblijfsstatuut.

Om de registratie niet te veel te verzwaren, werd ervoor geopteerd om de klantenfiche van klanten die reeds gekend waren uit de vorige winterwerking, op dit veld niet verplicht te maken. Daarom hebben we deze informatie enkel van nieuwe klanten.

	aantal unieke klanten	Victor 4	Victor 5
Wettig verblijfsstatuut	Ja	198	7
	Nee	70	291
	Onbekend/Niet geregistreerd	101	68
	TOTAAL unieke klanten	369	366

Voor Victor 4 hebben we de informatie rond wettig verblijfsstatuut voor 268 klanten (van de 369). Hiervan hadden **70 geen wettig verblijfsstatuut** (=26% van de klanten ten aanzien van het totaal aantal klanten waar we over deze informatie beschikken).

Voor Victor 5 hebben we de informatie rond wettig verblijfsstatuut voor 298 klanten (van de 366). Hiervan hadden **291 geen wettig verblijfsstatuut** (=98% van de klanten ten aanzien van het totaal aantal klanten waar we over deze informatie beschikken).

Beschrijving gezinnen – Victor 4

In totaal zijn er in Victor 4 31 gezinnen ingeschreven geweest voor een overnachting.

Een gemiddeld gezin bevatte 2,6 gezinsleden.

9 op 10 van deze gezinnen (28 van de 31) betrof een gezinsopstelling met één volwassene met (een) vergezellend(e) minderjarig(e) kind(eren).

Gemiddeld bevatte een gezin 1,6 kinderen. 20 gezinnen met 1 kind, 6 gezinnen met 2 kinderen, 4 gezinnen met 3 kinderen en 1 gezin met 5 kinderen.

