

Sortons VOTER

**Trousse de mobilisation des
étudiantes et étudiants pour
l'élection fédérale de 2019**



Canadian Alliance of Student Associations
Alliance canadienne des associations étudiantes

getoutthevote.ca | sortonsvoter.ca #IWillVote | #JeVote



Table des matières

Introduction	1
Qu'est-ce qu'un engagement à aller voter?	1
Pourquoi est-ce important?	1
Qui peut utiliser cette trousse?	2
Information sur le vote et utilisation des bureaux de Vote sur campus pour les étudiantes et étudiants	3
Aperçu	3
Qu'est-ce que Vote sur campus?	3
En quoi Vote sur campus est-il différent des autres options de vote?	4
Confirmer votre lieu de résidence	4
Et si je rate les dates du Vote sur campus, est-ce que je peux tout de même voter?	5
Recrutement pour le Vote sur campus	6
Pourquoi travailler pour les élections?	6
Promouvoir les possibilités d'emploi aux bureaux de vote sur campus	7
Quels postes pourriez-vous occuper?	8
1. Agente/agent de service	8
2. Préposée/préposé à l'information	8
Comment présenter sa candidature?	9
À quels endroits ces postes devraient-ils être annoncés?	9
Scripts des publications vidéo sur Instagram	9
Astuces pour obtenir un engagement à voter	11
Sollicitation 101:	11
Éléments fondamentaux de la sollicitation	11
Événements qui permettront de recueillir des engagements à aller voter	12
Événements de mobilisation	15
Tactiques de mobilisation	15
Équipes sur le terrain	15
Mise à contribution des réseaux	16
Visites en classe	16
Vote sur le campus	17

Télésollicitation	18
Groupes de marche et accompagnement en voiture le jour de l'élection	20
Groupes d'intervenantes et d'intervenants participant à la mobilisation de l'électorat	21
Simulateur de vote	21
Vote 2019	22
Centre Samara pour la démocratie	22
CPAC et le projet démocratie (Democracy Project)	22
Comment mener une campagne non partisane	23
Qu'est-ce que la non-partisanerie?	23
Pourquoi est-elle importante?	23
Activités partisanes	24
Pour que la campagne demeure non partisane	25
Ne vous engagez pas dans des activités partisanes	25
Commentez les orientations stratégiques, pas la politique	25
Bénévoles	26

Introduction

L' [Alliance canadienne des associations étudiantes](#) ou l'ACAE lance une campagne Sortons voter (SV) dans les campus des établissements membres afin de mobiliser davantage les électrices et électeurs et d'inciter les étudiantes et étudiants à se présenter aux urnes.

En outre, nous travaillons avec Élections Canada afin de nous assurer que les étudiantes et étudiants disposent de toute l'information indiquant où, quand et comment voter, notamment en les encourageant à participer au programme Vote sur campus d'Élections Canada, et en leur proposant des possibilités d'emploi lors de la prochaine élection fédérale.

Même si vous n'êtes pas membre de l'ACAE, cette information peut être utile pour mobiliser les étudiantes et étudiants de votre campus autour de l'élection fédérale à venir.

La campagne SV de l'ACAE a essentiellement pour but d'aider les étudiantes et étudiants à voter, puisque ce groupe d'électrices et d'électeurs font face à des obstacles au moment de voter et que bon nombre d'entre eux votent pour la première fois. C'est pourquoi l'ACAE s'engage à leur fournir non seulement de l'information sur les façons de voter et de se trouver un emploi dans le cadre du processus électoral, mais propose également des conseils et astuces pour mobiliser les étudiantes et les étudiants et les inciter à voter. L'élément principal de la campagne consiste à recueillir des engagements à voter.

Qu'est-ce qu'un engagement à aller voter?

Il s'agit d'une promesse d'aller voter. Une personne qui promet de voter est plus susceptible de poser ce geste concrètement.

Pourquoi est-ce important?

Ces engagements aident les étudiantes et étudiants à se mobiliser autour du processus électoral. Ils donnent également aux leaders étudiants sur les campus la possibilité de parler à chacun de l'importance du vote. Dans le cadre de ces échanges en personne, les participants à la campagne SV transmettent de l'information sur les façons de voter, de s'inscrire sur la liste électorale et sur les endroits où l'on peut voter sur le campus ou dans la collectivité. On s'assure ainsi que toutes les étudiantes et tous les étudiants disposent des bons renseignements pour voter en prévision de l'élection à venir.

En participant activement au processus électoral et en échangeant de l'information sur les élections, vos communautés étudiantes seront mieux représentées. Pour plus d'information sur la façon dont les organisateurs communautaires peuvent informer leurs membres sur l'inscription et le vote lors de la prochaine élection fédérale, visitez le site [Inspirer la démocratie.](#)

Nous sommes très enthousiastes à l'égard de ce concept d'engagement et avons jugé utile de vous transmettre quelques conseils et astuces sur la façon de mobiliser les étudiantes et étudiants sur le campus. En cette ère où l'information abonde, nous voulions nous assurer que les étudiantes et étudiants prenant part à cette campagne disposent d'une information exacte. C'est pourquoi nous avons créé cette trousse en collaboration avec Élections Canada – la source d'information officielle sur l'élection fédérale à venir. Dans cette trousse, vous trouverez des renseignements sur l'inscription et le vote, sur la façon de recruter des travailleurs pour le programme Vote sur campus, sur les stratégies de mobilisation générales et sur l'importance de mener une campagne non partisane.

Qui peut utiliser cette trousse?

Toute organisation étudiante, club, équipe ou personne qui veut intéresser les étudiantes et étudiants à la prochaine élection fédérale. Une partie de l'information fournie concerne plus spécifiquement les engagements – même si vous ne recueillez pas d'engagements sur le campus, vous pouvez tout de même vous inspirer de nos conseils pour discuter et échanger avec les étudiantes et étudiants sur votre campus.

Pour plus d'information sur nous ou notre campagne, visitez [Sortonsvoter.ca](#)

Information sur le vote et utilisation des bureaux de Vote sur campus pour les étudiantes et étudiants



Une des meilleures façons de mobiliser les étudiantes et étudiants de votre campus est de les inciter à voter! De quoi a-t-on besoin pour voter? Consultez ces renseignements importants sur les documents requis pour voter en prévision de la prochaine élection fédérale.

Aperçu

Les jeunes Canadiens âgés de 18 à 24 ans, dont bon nombre sont des étudiantes et étudiants, peuvent faire face à des obstacles au moment de voter au Canada. En effet, ils connaissent moins bien les options qui s'offrent à eux en ce qui concerne l'inscription et le vote. Pour ce groupe, il est difficile de voter lors d'une élection régulière et puisque leurs moyens de transport sont limités et qu'ils se trouvent souvent hors de leur circonscription pour étudier ou voyager. Afin d'atténuer ces difficultés, Élections Canada offrira des services additionnels aux étudiantes et étudiants lors de la prochaine élection fédérale, notamment les bureaux Vote sur campus, dans certains campus d'établissements d'enseignements postsecondaires.

Qu'est-ce que Vote sur campus?

Vote sur campus est un projet pilote, lancé lors de l'élection fédérale de 2015, offrant des services de vote au 39 campus. Pour la prochaine élection fédérale, il y aura plus de 115 bureaux de vote sur campus à travers le pays.

Les bureaux de vote sur campus d'Élections Canada seront ouverts cinq jours deux semaines avant le jour de l'élection. Ils sont essentiellement destinés aux étudiantes et étudiants, mais toutes électrices et tous électeurs peuvent s'inscrire et voter dans ces bureaux. Élections Canada améliore ainsi l'accès au vote pour les étudiantes et étudiants.

[Vérifiez si votre campus offre le programme Vote sur campus et l'endroit où le bureau se trouve ici.](#)

En quoi Vote sur campus est-il différent des autres options de vote?

Le processus de voter aux bureaux de vote sur campus est un peu différent du vote le jour de l'élection ou du vote par anticipation. En effet, le programme Vote sur campus fait appel au bulletin de vote spécial. Ce processus permet aux étudiantes et étudiants qui se trouvent loin de leur domicile habituel de voter, au moyen d'une pièce d'identité appropriée, dans leur circonscription (là où elles et ils ont grandi ou habité) ou dans la circonscription où ils poursuivent leurs études. Elles et ils devront alors produire une pièce d'identité pour établir leur adresse sur le campus afin de voter dans la circonscription de leur établissement d'enseignement. Vous pouvez visiter le [site Web](#) d'Élections Canada pour plus d'information.

Si votre campus ne prévoit pas de bureau de vote sur campus, vous pouvez tout de même encourager les étudiantes et étudiants à recourir au processus du bulletin de vote spécial dans un bureau d'Élections Canada, partout au pays. Si vous choisissez de voter par anticipation ou le jour même de l'élection, vous ne pourrez voter qu'au bureau de scrutin qui vous est assigné et pour les candidats qui se présentent dans cette circonscription.

Confirmer votre lieu de résidence

Les étudiantes et les électeurs étudiants doivent déterminer leur lieu de résidence. Si vous votez aux bureaux de vote sur campus, vous aurez le choix de voter dans votre circonscription à domicile ou dans la circonscription où vous habitez temporairement. Vous devrez avoir une pièce d'identité pour établir votre adresse sur le campus afin de voter dans la circonscription de votre établissement d'enseignement.

Votre lieu de résidence ou adresse résidentielle est l'endroit où vous vivez habituellement, l'endroit que vous considérez ou vous avez adopté comme votre domicile.

Si vous vous absentez temporairement de votre domicile (pour vos études, votre travail ou toute autre raison), mais avez l'intention d'y retourner, il peut rester votre lieu de résidence. Une fois que vous avez choisi votre lieu de résidence, apportez une pièce d'identité portant cette adresse pour vous inscrire et pour voter.

Et si je rate les dates du Vote sur campus, est-ce que je peux tout de même voter?

Certainement. Le vote sur campus n'est qu'une façon de voter. Vous pouvez quand même voter le jour de l'élection ou les jours de vote par anticipation au bureau de scrutin qui vous a été assigné. Vous pouvez aussi choisir de voter en personne, par bulletin spécial, ou dans l'un des plus de 500 bureaux d'Élections Canada au pays. Chaque circonscription au Canada compte un bureau d'Élections Canada. Visitez elections.ca pour trouver le bureau le plus près de chez vous.

Recrutement pour le Vote sur campus



Pourquoi travailler pour les élections?

Travailler aux bureaux de vote sur campus offre un moyen fantastique de s'impliquer dans les prochaines élections! En outre, lorsque vous travaillez à une élection fédérale, vous avez l'occasion de rendre le processus de vote plus agréable et accessible pour votre collectivité. Les gens se sentent à l'aise et en confiance au moment de voter lorsqu'ils voient un visage amical au bureau de scrutin ou au bureau d'Élections Canada. C'est vraiment gratifiant de pouvoir assister et contribuer à cette expérience.

C'est aussi une excellente façon de gagner un peu d'argent, d'interagir avec un grand nombre d'étudiantes et d'étudiants puis de participer à l'élection de manière non-partisane.

Vous n'avez aucune expérience à travailler dans un cadre d'une élection fédérale? Qu'à cela ne tienne! Nul besoin d'expérience pour travailler à l'élection fédérale. La formation sera fournie et vous serez rémunéré pour la suivre. C'est une belle expérience à ajouter à votre curriculum vitae. Et la journée du vote est généralement très intéressante.

La présence de jeunes, et plus particulièrement d'étudiantes et d'étudiants, qui travaillent aux bureaux de scrutin pourrait complètement transformer l'expérience du vote sur campus. Non seulement les gens qui vont voter seront accueillis par des visages souriants, enjoués et amicaux (leurs pairs), mais ils se sentiront peut-être plus à l'aise pour poser des questions si la majorité des travailleurs électoraux sont des étudiantes et étudiants. [Le formulaire de demande d'emploi sur le campus est disponible ici.](#)

Pour obtenir de plus amples renseignements concernant le Vote sur campus ou Élections Canada, communiquez avec votre directrice ou directeur de scrutin (DS).

Promouvoir les possibilités d'emploi aux bureaux de vote sur campus

Comment parler à une camarade étudiante ou un camarade étudiant des possibilités d'emplois aux bureaux de vote sur campus? (scénario)

Bénévole (B) : Salut! Ces livres ont l'air lourd. Est-ce qu'ils t'ont coûté une petite fortune?

Étudiant(e) (E) : Ouais... Je viens de dépenser 350 \$ sur des livres neufs. Toutes les éditions ont été révisées, et je ne pouvais pas acheter de versions usagées. Je pense bien que je vais me nourrir de ramen jusqu'à la fin du semestre.

B : Je comprends. Que dirais-tu d'occuper un emploi à court terme, qui ne perturbe pas tes études, qui te donne une expérience utile et te permet de gagner des sous?

E : Wow, le rêve!

B : Élections Canada engage dans le cadre du programme Vote sur campus. C'est un travail à court terme sur le campus. Et tu aides ainsi les étudiantes et étudiants à mieux comprendre le processus électoral. C'est un moyen fantastique de t'impliquer!

E : Mais... Je n'ai pas ce type d'expérience.

B : Pas besoin d'expérience. Une formation rémunérée est offerte. En plus, tu fais la promotion de la démocratie. C'est une super idée, sur tous les plans.

E: Génial, j'achète!

Quels postes pourriez-vous occuper?

Les bureaux de vote sur campus comptent sur deux personnes jouant les rôles distincts suivants :

- 1.** Agente/agent de service
- 2.** Préposée/préposé à l'information.

1. Agente/agent de service

Son rôle :

- Fournir des services de révision et de vote par bulletin spécial aux électrices et aux électeurs.

Quelques tâches principales :

- Recevoir, remplir, vérifier et traiter les demandes de révision et de vote par bulletin spécial.
- Faire la révision ciblée ou fournir d'autres services de rayonnement comme le vote par bulletin spécial en régions éloignées ou les visites à domicile.
- Veiller à ce que les documents, les urnes, les bulletins de vote et le matériel soient placés en lieu sûr à la fin de chaque journée.
- Remettre les bulletins de vote aux électrices et aux électeurs qui demandent un bulletin de vote spécial.

2. Préposée/préposé à l'information

Son rôle :

- Fournir des services d'information au centre de service et travailler avec d'autres membres du personnel afin que les électrices et les électeurs puissent voter de manière sûre et efficace.

Quelques tâches principales :

- Diriger les électrices et les électeurs vers une agente ou un agent de service qui est disponible afin d'obtenir des services de révision ou de vote par bulletin spécial.
- S'acquitter d'autres tâches sur demande.

Chaque poste vise à aider les gens à voter ou à s'inscrire. La plupart des employés restent

en poste pendant les cinq jours d'ouverture du bureau, mais certains peuvent commencer plus tôt pour organiser la formation et aménager le bureau. Les bureaux sont habituellement ouverts 12,5 heures en semaine et 5 à 6 heures les fins de semaine (ou plus).

Visitez le site Inspirer la démocratie ([lien](#)) pour un guide complet de tous les postes offerts en prévision des élections.

Comment présenter sa candidature?

Le système de présentation de candidature en ligne est en place [ici](#).

À quels endroits ces postes devraient-ils être annoncés?

Afin d'inciter les étudiantes et les étudiants à travailler dans les bureaux de vote sur campus, il est recommandé d'annoncer les postes sur le site Web d'offres d'emploi de l'association étudiante et sur les médias sociaux les plus visités, notamment la page Facebook, le compte Instagram et le fil Twitter de l'association. De plus, il est utile d'étendre la communication aux réseaux qui existent au sein du campus, comme le personnel des résidences, les agentes/agents des services aux étudiantes et aux étudiants, les bureaux de placement étudiant et les bibliothèques.

Les leaders étudiantes/étudiants qui participent aux efforts de mobilisation de l'électorat avant la tenue des élections peuvent en outre tirer parti de leur visibilité en tant que leaders pour faire connaître les débouchés dans les bureaux de vote sur le campus. En effet, elles et ils peuvent en faire la promotion sur toutes les plateformes des médias sociaux, incluant Facebook, Twitter, Snapchat et Instagram. N'oubliez pas que le mot-clic officiel de l'élection fédérale de 2019 est #CestNotreVote ou #ItsOurVote. En outre, vous pouvez en parler ouvertement et recourir à d'autres réseaux, comme les serveurs de liste électronique.

Scripts des publications vidéo sur Instagram

L'ACAE vous encourage à promouvoir les postes au moyen d'Instagram : voilà une excellente façon pour les étudiantes et les étudiants de voir comment et pourquoi elles ou ils pourraient être intéressées/intéressés à travailler pour les élections. Voici quelques exemples de choses que vous pourriez dire :

Exemple no 1 : « Un grand salut à vous, étudiantes et étudiants de/du (nom de

l'établissement)! Saviez-vous que des élections fédérales doivent se tenir bientôt? Savez-vous aussi que vous pourriez travailler pour les élections? Cliquez sur le lien dans ma bio pour avoir plus d'information sur les emplois dans les bureaux de vote sur le campus de/ du (nom de l'établissement) »;

Exemple no 2 : « Te souviens-tu de ta première fois? Ou c'est peut-être maintenant, ta première fois? La première fois... que tu vas voter! Eh bien, il y a toutes sortes de manières de participer aux élections avant le vote et d'aider les nouvelles électrices et les nouveaux électeurs à se sentir à l'aise et enthousiastes quand on parle des élections. Clique sur le lien figurant dans ma bio pour en savoir plus sur les différents moyens de t'impliquer ».

Exemple no 3 : (Faites une vidéo avec la directrice/le directeur du scrutin ou votre agente/agent de liaison sur le terrain – évidemment, demandez-leur la permission en premier lieu! Rien de pire que de se retrouver dans une vidéo à laquelle on n'a pas consenti).

« Salut tout le monde! Je m'appelle (nom et poste), et je suis ici avec la directrice/le directeur du scrutin pour (préciser le bureau de Vote sur campus). Alors, dites-moi, c'est quoi les tâches passionnantes que je vais avoir à faire si je travaille pour les élections? Et pourquoi une étudiante ou un étudiant devrait travailler aux bureaux de Vote sur campus?

L'ACAE veut que les étudiantes et étudiants s'engagent à voter. Les recherches révèlent qu'une personne qui s'est engagée à voter est plus susceptible de poser concrètement ce geste qu'une personne qui ne s'est pas engagée. Notre campagne est donc axée sur deux types d'événements - la collecte d'engagements à voter et les événements de mobilisation. Forts des leçons apprises à la suite de la campagne Sortons voter de 2015, les gens de la permanence de l'ACAE ont compilé un guide destiné à vous aider à organiser et à mettre en œuvre les événements essentiels à une campagne qui a du succès. Nous sommes conscients que c'est vous qui connaissez votre campus et vos membres mieux que quiconque, alors rien ne sert de réinventer la roue!

Les engagements servent à mobiliser les étudiantes et étudiants. Ils ne sont pas nécessaires sur tous les campus. Vous pouvez employer ces stratégies de façon plus générale pour inciter les étudiantes et étudiants de votre campus à s'informer sur l'élection, le vote et la démocratie.

Astuces pour obtenir un engagement à voter



Sollicitation 101:

La sollicitation faite pour des associations étudiantes qui mènent une campagne Sortons voter conjugue les conversations en personne lors des visites en salles de classe et la tenue d'événements stratégiques destinés à accroître le nombre d'étudiantes et d'étudiants qui vont s'engager à voter sur le campus. Dans le fond, la campagne Sortons voter constitue une vaste sollicitation où des étudiantes et des étudiants convainquent leurs camarades de l'importance de voter lors de l'élection fédérale à venir.

Éléments fondamentaux de la sollicitation

- *Parlez aux étudiantes et aux étudiants* : Les interactions en personne connaissent le meilleur taux de succès quand il s'agit d'inciter les jeunes sur le campus à agir. Ici, c'est de promettre d'aller voter! Une conversation en personne est une façon efficace d'encourager les gens à passer à l'action et de tisser des liens avec vos pairs.
- *Faites intervenir vos forces locales* : Inciter les étudiantes et les étudiants à s'engager à aller voter offre une occasion en or de faire intervenir les forces locales de votre association étudiante
 - ▶ *Soyez direct* : Quand vous abordez une personne, il peut être vraiment tentant d'être poli et de dire « Est-ce que je peux prendre une minute de ton temps? », mais ce n'est pas idéal. Soyez direct, en disant par exemple « J'aimerais te parler de l'importance d'aller voter aux élections d'octobre ».
 - ▶ *Trouvez un équilibre entre une bonne conversation et la rapidité de l'échange* : Chercher à créer un lien positif avec les étudiantes et les étudiants, c'est bien, mais il ne faut pas oublier que le but, c'est d'obtenir un engagement à aller voter. Ne passez pas plus de 3 ou 4 minutes à essayer d'y parvenir.
- *Privilégiez la clarté* : Les engagements à aller voter seront recueillis de deux façons – au moyen d'un dispositif électronique qui consigne l'engagement sur le site Web ou encore à l'aide d'un formulaire sur papier. Si vous procédez par voie électronique, assurez-vous que l'information est exacte et saisie correctement.

Événements qui permettront de recueillir des engagements à aller voter

Semaine de la rentrée

La semaine de la rentrée constituera fort probablement la meilleure occasion de recueillir des engagements à aller voter de toute votre campagne. Elle vous donne la possibilité de faire en sorte que les étudiantes et les étudiants parlent des élections au moment où elles/ils font la connaissance de votre association étudiante. Alors utilisez ce moment habilement! **Rencontrez le plus tôt possible la personne responsable des fêtes de la rentrée afin de déterminer comment et quand la campagne Sortons voter peut faire partie des événements officiels de la rentrée!** Si vous êtes en mesure de créer un événement de la rentrée centré sur Sortons voter, c'est génial! Sinon, intégrez simplement Sortons voter aux événements qui figurent déjà au programme.

Quelques idées :

- Demandez à la personne responsable des fêtes de la rentrée de vous donner la possibilité de parler de la campagne Sortons voter aux étudiantes et étudiants des niveaux supérieurs qui participent à l'organisation de la semaine de la rentrée, durant leur formation. Vous aurez là une occasion rêvée de mobiliser des gens qui ont peut-être déjà voté aux élections précédentes et qui peuvent soutenir votre équipe Sortons voter durant la collecte d'engagements à aller voter auprès des étudiantes et étudiants à la rentrée.
- Bien des activités de la rentrée comprennent des chasses au trésor sur le campus qui visent à encourager les étudiantes et les étudiants de première année à se familiariser avec leur nouvel environnement. Réservez une table pour votre chasse au trésor et préparez un jeu à l'intention des étudiantes et des étudiants. Le bon vieux jeu d'association (p. ex. jumeler le bon chef avec le bon parti) assorti d'un engagement à aller voter, ça fonctionne toujours!
- Lorsqu'un événement génère des files d'attente, c'est une excellente occasion pour vos équipes sur le terrain d'aborder les étudiantes et les étudiants en file afin de bavarder de l'élection et de leur demander de s'engager à aller voter. (Qu'est-ce qu'une équipe sur le terrain? Un groupe d'étudiantes et d'étudiants qui ont été formé(e)s sur la mobilisation des électrices et électeurs et qui se déplace sur le campus pour parler à leurs camarades. Ces étudiantes et étudiants qui vont vers les autres plutôt que d'être installé(e)s à un bureau ou dans un kiosque pour fournir de l'information. Pour plus d'information, consultez la page XX).

- Travaillez avec les responsables de chacune des résidences étudiantes pour planifier un moment où vous irez parler de l'élection fédérale. Distribuez des engagements à aller voter à la fin de votre présentation, prévoyez une période de questions, recueillez les engagements remplis puis passez à la résidence suivante!
- Y a-t-il des événements organisés hors campus à l'intention plus précisément des étudiantes et des étudiants de première année? Réservez un moment où vous irez parler à ces jeunes de la campagne Sortons voter et leur distribuer des engagements à aller voter.
- Impliquez les étudiantes et les étudiants en ligne! Dans votre courriel de présentation destiné aux étudiantes et étudiants à la rentrée 2019-2020, mentionnez la campagne Sortons voter et ajoutez un lien vers le site Web Sortons voter de l'ACAE.

Événements gourmets

- De la nourriture gratuite en échange d'un engagement à aller voter! Aménagez un kiosque offrant des suçons Sortons voter ou organisez un barbecue dans un endroit très fréquenté.
 - ▶ Si vous organisez un barbecue sur le campus, assurez-vous de communiquer avec les services alimentaires de votre établissement pour voir s'ils peuvent faire des dons d'articles ou de nourriture. Si vous êtes en mesure de servir les aliments qui viennent de l'extérieur du campus, votre épicerie locale peut fournir des denrées et des condiments à un tarif réduit. N'oubliez pas d'inclure le coût de cet événement dans votre budget Sortons voter!

Séances de visionnement

- *Durant la campagne* : Tout au long de la campagne électorale se tiendront plusieurs débats des chefs dans tout le pays et dans les deux langues officielles. Ces débats sont généralement diffusés en direct sur le Web par Radio-Canada, CBC, CTV ou CPAC, alors l'accès par câblodiffusion n'est pas nécessaire! Ces débats seront largement publicisés, mais la permanence s'assurera d'en inclure les dates dans nos mises à jour envoyées aux membres.
 - ▶ Réservez un espace au pub de votre campus, un lounge ou une salle de classe. Prévoyez des grignotines pour les participantes et les participants si vous êtes dans un lieu qui ne sert pas de nourriture puis distribuez des engagements à aller voter et des stylos avant que le débat commence.

- ▶ Pour nos amies/amis en ligne, organisez des rassemblements locaux où seront visionnés les débats! Demandez à votre conseil et à l'équipe Sortons voter de vous aider à coordonner les séances de visionnement localement. Y a-t-il d'autres associations étudiantes qui participent à la campagne Sortons voter près de vous? Collaborez avec leurs équipes pour pouvoir partager les espaces et les ressources!
- *Rassemblement festif le soir des élections, le 21 octobre* : Planifiez cette soirée pour en faire LE grand événement de clôture de votre campagne. Vous devez absolument prévoir de l'argent dans votre budget Sortons voter pour que ce rassemblement soit un succès monstre! Il devra se dérouler dans un endroit muni d'un accès par câblodiffusion (ce qui permet d'avoir les résultats constamment mis à jour) et offrant un son adéquat ainsi que de l'espace pour le plus d'étudiantes et étudiants possible.
 - ▶ Si ça se passe au pub du campus, communiquez avec le personnel pour veiller à ce qu'aucun alcool ne soit servi aux participantes/participants d'âge mineur. Parce que ça doit être un événement accessible à toutes/tous.
 - ▶ Réservez l'espace que vous avez choisi sans tarder : vous ne voulez pas avoir à lutter avec d'autres groupes sur le campus pour le même endroit, alors le plus tôt, le mieux.
 - ▶ Communiquez avec les présidences de tous les groupes associés à des partis politiques sur le campus et demandez-leur d'annoncer la tenue de l'événement! Vous n'avez pas à remplir l'espace tout seul – plus on est de fous, plus on rit!
 - ▶ Cet événement constituera votre dernière chance d'obtenir des engagements à aller voter! Nous vous encourageons à poster des bénévoles à la porte qui recueilleront les engagements des étudiantes et étudiants qui sont allées/allés voter mais n'ont pas encore rempli d'engagements.

Événements de mobilisation



Tactiques de mobilisation

L'objectif stratégique de la mobilisation des étudiantes et étudiants sur les campus : L'ACAE réclame depuis longtemps l'ouverture de bureaux de vote dans les établissements postsecondaires, car les étudiantes et les étudiants représentent une population de passage et, souvent, ne s'installent pas à un endroit tant que leurs études ne sont pas terminées. Il est donc particulièrement difficile de les amener à voter dans des bureaux de scrutin réguliers. Voilà pourquoi Élections Canada a mis en œuvre un projet pilote où les étudiantes et étudiants ont pu profiter de services de vote par bulletin spécial sur certains campus aux élections de 2015. Cette année, le projet a été élargi à plus de 115 établissements postsecondaires : les bureaux de vote par bulletin spécial seront en place sur le campus **du 5 au 9** octobre. Veuillez noter que le Vote sur campus est un peu différent du vote le jour de l'élection. Voyez comment à la page X.

Équipes sur le terrain

Les événements, c'est bien beau, mais vous ne réussirez pas à y attirer tout le monde. Il faut donc absolument que les campagnes Sortons voter qui se déroulent sur un campus comprennent des équipes sur le terrain. Ces équipes devraient être composées de personnes bénévoles qui se sentent à l'aise d'aborder les étudiantes et les étudiants et d'évoluer dans des grands espaces et les foules. Il sera utile que vos équipes sur le terrain portent des t-shirts Sortons voter ou un signe quelconque les associant à la campagne (macaron, casquette). Ces bénévoles peuvent se servir de formulaires d'engagement à aller voter sur papier ou sur des tablettes électroniques – selon ce que vous aurez choisi.

- *Quand mobiliser vos équipes sur le terrain* : Après les cours, à l'agora ou à la cafétéria, dans des lieux bien achalandés près des services aux étudiants ou près des locaux de l'association étudiante ou dans un pavillon de cours, au café étudiant, à la fête des retrouvailles ou à un événement sportif, en après-midi ou durant la fin de semaine.

- *Porte-à-porte* : C'est un volet essentiel de n'importe quelle campagne! Que vous décidiez de le faire dans les résidences ou dans des quartiers étudiants près du campus, non seulement cette démarche sert à recueillir des engagements à aller voter, mais elle permet aussi à vos bénévoles de bavarder avec les étudiantes et les étudiants pour les informer des événements à venir. **Veillez vous assurer que la sécurité soit prioritaire durant le porte-à-porte et faites en sorte qu'aucune personne bénévole ne soit seule pour le faire ou ne se retrouve dans un endroit où elle ne se sent pas à l'aise.**

Mise à contribution des réseaux

- *Impliquez les clubs et les groupes parascolaires* : S'il est vrai que peu d'étudiantes et d'étudiants s'impliquent directement dans les associations étudiantes, elles/ils sont par contre beaucoup plus nombreuses/nombreux dans les clubs et groupes parascolaires. Ces clubs et groupes possèdent souvent des liens avec les étudiantes et les étudiants que les associations étudiantes n'ont pas. Si vous obtenez leur aide dans la collecte d'engagements à aller voter de votre campagne, vous pourrez étendre le réseau d'étudiantes et d'étudiants qui y participent.
 - ▶ Un truc : arrangez-vous pour qu'ils se fassent concurrence entre eux – le club ou le groupe qui obtient le plus d'engagements gagne un prix.
- *Impliquez les équipes sportives* : Ces équipes vous offrent une autre façon de recueillir des engagements à aller voter et de faire connaître votre campagne. Incitez les joueuses et les joueurs d'équipes complètes à s'engager puis demandez-leur d'en parler à d'autres. Comme pour d'autres événements organisés sur le campus, si vous demandez aux étudiantes et aux étudiants de signer leur engagement à aller voter quand ils se présentent aux parties ou aux compétitions de leurs équipes sportives, vous multipliez le nombre d'engagements obtenus.

Visites en classe

Peu importe le niveau scolaire, tout le monde devrait s'intéresser aux prochaines élections! Durant la première semaine de cours, communiquez par courriel avec les membres du personnel enseignant pour demander si vous pouvez vous adresser aux étudiantes et aux étudiants au début de leur cours afin de parler de la campagne Sortons voter, de donner les dates de scrutin et de les renseigner sur les événements à venir! Vous pouvez apporter des engagements sur papier et les recueillir après votre présentation ou bien simplement inscrire l'adresse du site Web Sortons voter de l'ACAE au tableau ou sur l'écran de la classe afin que les étudiantes et les étudiants puissent s'y rendre à leur guise et remplir le formulaire d'engagement à aller voter avant le début du cours.

Les visites en classe offrent une excellente occasion de mobiliser les membres du conseil étudiant dans la campagne Sortons voter. Il n’y a rien de mal à leur fournir un courriel type et à leur demander s’ils sont prêts/prêtes à parler aux enseignantes et aux enseignants avec qui elles/ils collaborent étroitement. Une autre solution simple : demandez à vos propres enseignantes et enseignants de vous accorder cinq minutes au début de chacun de vos cours!

Dans le cas de cours donnés en ligne, communiquez avec les enseignantes et les enseignants afin de leur demander s’il est possible pour elles/eux d’acheminer un courriel sur la campagne Sortons voter aux membres de la classe. S’agit-il d’un webinaire? Vous pourriez alors peut-être y participer et bavarder avec les étudiantes et étudiants par webcam!

Vote sur le campus

Plus de 115 campus d’universités, collèges et polytechniques seront dotés de bureaux de vote sur place pour la prochaine élection fédérale! C’est une évolution incroyable! Si vous avez des bureaux de vote sur votre campus, voici ce que vous devrez communiquer aux étudiantes et aux étudiants. C’est facile, c’est accessible! N’attendez pas en ligne le 21 octobre et votez sur le campus du **5 au 9 octobre!** La permanence communiquera avec vous quand approchera le moment de voter pour vous aider à déterminer où se trouvera le bureau de vote sur votre campus.

Pendant la période de vote sur le campus, vos équipes sur le terrain devraient être omniprésentes! Vous devriez aussi installer une table en dehors du local réservé au vote et y disposer de l’information sur l’élection fédérale ainsi que des engagements à aller voter que les étudiantes et les étudiants peuvent remplir avant d’aller exercer leur devoir de citoyens. Vous devriez utiliser aussi les médias sociaux de votre association et prendre contact avec les étudiantes et les étudiants à l’entrée ou bien à la sortie du bureau de vote. Quelques suggestions : photographiez des étudiantes et des étudiants avec leur engagement à aller voter, prenez des clichés humoristiques de gens qui s’en vont voter ou qui dansent devant des affiches d’Élections Canada ou tournez un clip vidéo où une étudiante qui vient d’aller voter explique à quel point c’était simple et facile! **Quand les gens voient leurs pairs aller voter, ils sont plus susceptibles de le faire aussi.** Et nous le répétons encore – les médias sociaux sont votre ami! N’oubliez pas, une image vaut mille mots!

Note: Saviez-vous que vous ne pouvez pas prendre de photos à l’intérieur d’un bureau de scrutin? C’est vrai. Même pas un égoportrait. Cette consigne vise à protéger la confidentialité du vote (les seules exceptions : les personnes ayant un handicap visuel et qui pourraient avoir besoin de leur téléphone intelligent pour un meilleur accès). Gardez vos clics pour l’extérieur!

Télésollicitation

Durant la fin de semaine qui précède l'élection, demandez au plus grand nombre possible de bénévoles de se réunir un après-midi afin d'appeler chaque étudiante et chaque étudiant qui a laissé son numéro à un événement Sortons voter. Cette télésollicitation servira d'effort final pour inciter toutes celles et tous ceux qui n'ont pas encore voté à le faire le 21 octobre. Remettez à chaque bénévole une liste de numéros à appeler et veillez à ce qu'ils possèdent les renseignements sous la main concernant le scrutin. Voici trois exemples du déroulement d'un appel de télésollicitation :

Exemple 1

Bénévole : Bonjour! Je m'appelle (votre nom), et je téléphone au nom de la campagne Sortons voter de/du (nom de l'association étudiante)! Est-ce que je peux parler à Jonathan?

Jonathan : Oui, c'est moi, Jonathan.

Bénévole : Super! dis-moi, Jonathan, je t'appelle pour te remercier d'avoir pris l'engagement de voter aux élections et pour savoir si tu as pu aller voter aux bureaux de vote sur le campus.

Jonathan : Oh oui, certain! Merci pour votre campagne, c'était super! C'est comme ça que j'ai su où et quand je pouvais voter, alors j'étais le premier en file le 5 octobre.

Bénévole : C'est vraiment super, Jonathan. Merci d'être allé voter! Si tes amies/amis n'y sont pas allées/allés encore, n'hésite pas à leur rappeler qu'ils peuvent encore le faire le 21 octobre à/au (adresse du bureau de vote). Bonne fin de journée!

Exemple 2

Bénévole : Bonjour! Je m'appelle (votre nom), et je téléphone au nom de la campagne Sortons voter de/du (nom de l'association étudiante)! Est-ce que je peux parler à Sam?

Sam : Salut (votre nom), c'est moi Sam!

Bénévole : Super! dis-moi, Sam, je t'appelle pour te remercier d'avoir pris l'engagement de voter aux élections et pour savoir si tu as pu aller voter aux bureaux de vote sur le campus du 5 au 9 octobre.

Sam : Ah bien, malheureusement, j'ai pas pu y aller, non : j'avais des cours du matin jusqu'à minuit parce que j'ai pas besoin de dormir et que mes études passent avant tout le reste! Mais je peux encore voter le 21 octobre, non?

Bénévole : Wow, Sam, t'es un étudiant modèle! T'en fais pas : c'est certain que tu peux encore voter le 21 octobre. D'ailleurs, on va organiser des groupes de marche jusqu'aux bureaux de vote et même reconduire des gens en voiture aussi.

Sam : Ça, c'est vraiment génial. C'est certain que je vais y aller avec un groupe de marche, parce que c'est la seule journée de la semaine où j'ai pas de cours, et en plus, je trouve ça vraiment important d'exercer mon droit de vote. Est-ce que vous avez un groupe qui part autour de midi, le 21?

Bénévole : Ah oui, certain! Il y en a un qui part de l'entrée du pavillon de l'association étudiante.

Sam : Super, on se voit le 21! Merci d'avoir appelé.

Exemple 3

Bénévole : Bonjour! Je m'appelle (votre nom) et je téléphone au nom de la campagne Sortons voter de/du (nom de l'association étudiante)! Est-ce que je peux parler à Sarah?

Sarah : Oui, c'est moi, Sarah.

Bénévole : Super! Dis-moi Sarah, je t'appelle pour te remercier d'avoir pris l'engagement de voter aux élections et pour savoir si tu as pu aller voter aux bureaux de vote sur le campus du 5 au 9 octobre?

Sarah : Qui vous a donné mon numéro?

Bénévole : C'était sur le formulaire d'engagement à aller voter que tu as rempli en ligne. Tu avais coché qu'on pouvait t'appeler.

Sarah : Non, j'ai pas fait ça... Je vous demanderais de ne plus m'appeler.

Bénévole : Je m'excuse de l'erreur. Je vais enlever ton nom de la liste tout de suite. Merci encore d'avoir promis d'aller voter.

Groupes de marche et accompagnement en voiture le jour de l'élection

Aller voter, c'est toujours agréable, et ça l'est encore plus si vous pouvez le faire avec des amies/amis! Si vous organisez des groupes de marche jusqu'aux bureaux de vote ou que vous offrez un service d'accompagnement en voiture aux étudiantes et aux étudiants, vous créez l'occasion rêvée de franchir le dernier obstacle et d'amener les jeunes à sortir voter! Un petit effort de plus pour de grands résultats. Vous pouvez organiser ces groupes pour le vote sur le campus, le vote par anticipation ou le vote le jour de l'élection. Visitez le site Web d'Élections Canada à elections.ca pour plus d'information sur l'emplacement de vos bureaux de vote.

- *Groupes de marche* : Demandez à des bénévoles de marcher avec des groupes d'étudiantes et d'étudiants jusqu'aux bureaux de vote. Planifiez les horaires pour qu'il y ait un départ à l'heure juste toute la journée puis à chaque demi-heure après 17 heures. Affichez l'horaire des groupes de marche dans les locaux de l'association étudiante, sur son site Web et sur vos médias sociaux. Portez vos insignes Sortons voter et partagez les stories de vos groupes de marche sur Instagram montrant les gens en route vers le bureau de vote.
- *Accompagnement en voiture* : Existe-t-il un service de covoiturage sur le campus? Avez-vous des bénévoles qui possèdent une voiture? L'une ou l'autre solution permet d'accompagner les étudiantes et les étudiants en voiture, ce qui sera bien apprécié, même si c'est juste pour l'aller. Vous pourriez créer un horaire où les étudiantes et les étudiants s'inscrivent ou bien avoir des véhicules avec des collants ou des affiches Sortons voter garés à un endroit populaire sur le campus. Il suffit alors d'inviter les gens à monter pour se rendre aux bureaux de vote!

Groupes d'intervenantes et d'intervenants participant à la mobilisation de l'électorat



Simulateur de vote

Le simulateur de vote [Vote PopUp](#) est un exercice de simulation conçu par John Beebee et supporté par l'initiative sur l'engagement démocratique (Democratic Engagement Initiative) de l'Université Ryerson. Il sert à aider les nouvelles électrices et les nouveaux électeurs à se familiariser avec le processus de scrutin. L'initiative vise à écarter toute confusion ou crainte susceptible d'être associée au vote, surtout chez celles/ceux qui votent pour la première fois. Bien qu'il y ait souvent beaucoup de promotion pour inciter les gens à aller voter, les électrices et les électeurs n'ont pas toujours la possibilité de poser des questions légitimes. La simulation de vote offre aux participantes et aux participants l'occasion de poser des questions tout en apprenant comment voter. Les postes de simulateur de vote, qui comprennent des urnes, des bulletins de vote et de l'information à l'intention des électrices et électeurs, peuvent être installés à divers endroits sur le campus.

Voici quelques suggestions d'emplacements pour les simulations de vote :

- les résidences;
- la cafétéria;
- les bibliothèques;
- les locaux des clubs parascolaires ou des associations étudiantes;
- les salles de cours achalandées.

La formation touchant le simulateur de vote sera offerte dans le cadre des conférences Sortons voter, et mettra particulièrement l'accent sur le bulletin de vote spécial.

Vote 2019

La Coalition canadienne pour le vote aux élections de 2019 est le fer de lance de **L'apathie c'est plate** (organisation non partisane vouée à la promotion de l'engagement des jeunes en matière de démocratie) et de l'échange sur l'engagement démocratique (Democratic Engagement Exchange). Cette initiative a pour objectif de réunir, avant la tenue des prochaines élections, des groupes de personnes intéressées qui agissent de façon non partisane et qui participent aux efforts de mobilisation de l'électorat. La coalition comporte trois volets : un bulletin d'information bilingue qui traite des ressources et des pratiques exemplaires en matière de mobilisation de l'électorat, un effort coordonné d'activation le 15 septembre 2019 (Journée internationale de la démocratie) pour promouvoir la mobilisation de l'électorat avant les élections générales de même que le partage de contenu par l'utilisation du mot-clic #vote2019 sur les médias sociaux afin de présenter les efforts non partisans de mobilisation de l'électorat qui ont lieu partout au pays.

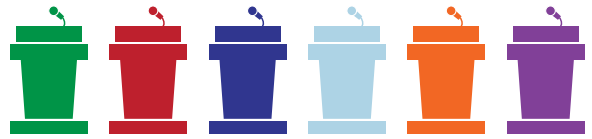
Centre Samara pour la démocratie

Le Centre Samara pour la démocratie est un organisme non partisan qui a pour vocation de renforcer la démocratie au Canada. Il vise à fournir aux Canadiennes et aux Canadiens les outils appropriés pour prendre part à la démocratie. Avant les prochaines élections, il produira une série de documents axés sur la compétence civique et la compétence en matière de médias numériques en particulier. Ces outils pourront servir dans d'autres contextes aussi et constituer une ressource utile au moment de promouvoir l'engagement civique auprès de vos étudiantes et étudiants.

CPAC et le projet démocratie (Democracy Project)

La Chaîne d'affaires publiques par câble réunit des intervenantes et des intervenants pour présenter, avant les prochaines élections, des initiatives touchant la démocratie qui sont axées sur le contenu. La chaîne est un producteur de contenu qui couvre des sujets pertinents relatifs aux affaires publiques canadiennes. Ce contenu peut être utilisé dans le cadre de la promotion de Sortons voter.

Comment mener une campagne non partisane



Qu'est-ce que la non-partisanerie?

Une personne est partisane quand elle manifeste une préférence ou un parti pris à l'égard d'un parti politique, d'une cause ou d'une personne en particulier. À l'inverse, être non partisan, c'est ne manifester aucune préférence ni aucun parti pris à l'égard d'un parti politique, d'une cause ou d'une personne en particulier.

Pourquoi est-elle importante?

L'ACAE offre une voix nationale aux étudiantes et aux étudiants de niveau postsecondaire au Canada. Pour cette raison, lorsqu'il s'agit de s'engager dans des activités politiques, l'indépendance et l'impartialité sont essentielles à l'ACAE pour établir sa crédibilité auprès de ses intervenantes et intervenants, dont divers partis politiques, et pour gagner leur respect. **Non seulement est-il important que l'ACAE adopte des comportements non partisans, mais elle doit aussi toujours donner l'impression qu'elle reste non partisane.**

Le Canada tient des élections environ tous les quatre ans, et l'ACAE doit absolument préserver son image d'impartialité si elle veut réussir à s'acquitter de son mandat au nom des étudiantes et des étudiants. Les déclarations qui appuient ou cautionnent un parti politique plutôt qu'un autre pourraient faire en sorte qu'un parti s'estime trahi, ce qui risquerait d'avoir une incidence sur les relations futures de l'ACAE, et de votre association également, avec d'autres organisations. Il est important que vos actions ne puissent pas non plus être jugées partisans. **Posez-vous la question : ce que je fais ou ce que je dis pourrait-il être perçu comme un appui injuste à un parti au détriment d'un autre?** L'ACAE doit être en mesure d'établir des relations positives afin que la voix des étudiantes et des étudiants soit écoutée, peu importe qui forme le gouvernement fédéral. C'est prouvé qu'il est préférable pour une organisation de se tenir loin des activités partisans si elle veut exercer la plus grande influence sur tous les partis.

Activités partisanes

Une activité est « partisane » si elle présente, directement ou indirectement, un soutien ou une opposition au regard d'un parti politique, peu importe le moment, que ce soit en période électorale ou non, ou d'une candidate ou d'un candidat à une charge publique.

Quelques exemples d'activités partisanes :

- Tenter de se porter candidate ou candidat à une élection fédérale;
- Soutenir publiquement une candidate ou un candidat à une élection fédérale;
- Offrir, directement ou indirectement, des dons, en argent ou autrement, à une candidate, un candidat ou un parti politique;
- Faire des déclarations publiques manifestant un appui ou une opposition à une candidate, un candidat ou un parti politique;
- Laisser entendre, directement ou indirectement, que les gens devraient voter pour une candidate, un candidat ou un parti politique;
- Utiliser un site Web ou un compte de médias sociaux avec l'identité visuelle distinctive de la campagne Sortons voter dans le but d'afficher un hyperlien vers des déclarations faites par un tiers pour manifester un appui ou une opposition à une candidate, un candidat ou un parti politique;
- Installer des panneaux visant à manifester un appui ou une opposition à une candidate, un candidat ou un parti politique;
- Permettre à une candidate, un candidat ou un parti politique d'avoir recours au matériel, aux bénévoles ou à d'autres ressources de la campagne Sortons voter;
- Distribuer des documents ou des guides à l'intention des électrices et électeurs qui font la promotion d'une candidate, d'un candidat ou d'un parti politique ou qui s'y opposent, que ce soit directement ou indirectement;
- Publier des messages sur des enjeux partisanes ou en discuter.

Pour que la campagne demeure non partisane

Il importe de souligner la légitimité démocratique dont les associations étudiantes bénéficient grâce aux étudiantes et aux étudiants. Ceux et celles qui participent à la campagne Sortons voter seront des ambassadrices et des ambassadeurs non seulement de l'ACAE et de la campagne elle-même, mais également de l'ensemble des étudiantes et des étudiants de chaque campus. Lorsque vient le moment d'élaborer des stratégies impartiales efficaces, il est essentiel de reconnaître que certaines candidates, certains candidats ou certains partis politiques pourraient tenter d'exploiter la situation. En outre, les activités partisanes abondent pendant les campagnes, et il sera vraiment facile de se laisser tenter par certaines d'entre elles. Par exemple, les partis feront assurément des annonces qui auront une incidence sur les étudiantes et les étudiants de même que sur le système d'éducation postsecondaire. **Si un parti fait des promesses qui comblent toutes les attentes de votre association étudiante, il pourrait être tentant de l'appuyer, mais ce serait une erreur stratégique.** Pourquoi? Parce que cela compromettra votre relation et trahira l'essence même de l'impartialité. Vous représentez l'ensemble des étudiantes et des étudiants de votre campus. Et chaque étudiante et étudiant est unique!

Ne vous engagez pas dans des activités partisanes

En règle générale, abstenez-vous de participer à des activités partisanes semblables à celles qui sont énumérées plus haut. S'il est difficile de savoir avec certitude si une activité risque ou non d'être perçue comme partisane, il faut généralement privilégier la prudence. Communiquez avec la permanence pour obtenir une deuxième opinion, s'il y a lieu.

Commentez les orientations stratégiques, pas la politique

Il se peut que, pendant la campagne, les médias, d'autres groupes de personnes intéressées ou même des étudiantes ou des étudiants demandent à votre association étudiante de se prononcer sur les positions de principe énoncées par un candidat, une candidate ou un parti politique. Vous devez alors agir avec circonspection, mais vous pouvez le faire de manière efficace. Lorsque des personnes participant à la campagne Sortons voter commentent des orientations stratégiques, elles ne devraient discuter que du bien-fondé de la stratégie et ne jamais établir un lien avec une candidate, un candidat ou un parti en particulier. **Il pourrait être utile d'obtenir l'aide de la permanence dans un tel cas.**

Bénévoles

La règle interdisant de se livrer à des activités partisans doit s'appliquer également aux bénévoles qui travaillent à la campagne Sortons voter. Les étudiantes et les étudiants qui travaillent bénévolement pour la campagne Sortons voter devraient signer des formulaires d'impartialité établissant qu'elles et ils s'engagent à agir de manière non partisane et à réaliser les objectifs de la campagne. Comme les personnes bénévoles auront de nombreux contacts directs avec des étudiantes et des étudiants qui s'engagent à aller voter, elles doivent prendre garde de ne pas nuire à la réputation de l'ACAE.


Our Members




À propos de l'ACAE

Fondée en 1995, l'Alliance canadienne des associations étudiantes (ACAE) est une organisation étudiante non partisane et sans but lucratif composée de 22 associations étudiantes qui représentent 270 000 étudiants de niveau postsecondaire d'un océan à l'autre. Grâce à son partenariat avec l'Union étudiante du Québec et ses 8 membres, qui représentent 79 000 étudiants, l'ACAE transmet d'une seule voix le message des étudiants au gouvernement fédéral. L'ACAE fait la promotion d'un système d'éducation postsecondaire accessible, abordable, innovateur et de grande qualité. L'Union étudiante du Québec a pour mission de défendre les droits et intérêts de la communauté étudiante, de ses associations membres et de leurs membres, en promouvant, protégeant et améliorant la condition étudiante et la condition des communautés locales et internationales.

 130 Slater Street, Suite 410, Ottawa ON, K1P 6E2

 casa-acae.com

 @CASAACAE

 613.236.3457

 /CASAACAE

 info@casa.ca

 @CASAACAE


Canadian Alliance of Student Associations
Alliance canadienne des associations étudiantes


Elections Canada

Cette trousse a été produit par l'ACAE pour le programme Inspirer la démocratie d'Élections Canada.