

Officer:

I do not wish to speak with you, answer your questions, or sign or hand you any documents based on my 5th Amendment rights under the United States Constitution.

I do not give you permission to enter my home based on my 4th Amendment rights under the United States Constitution unless you have a warrant to enter, signed by a judge or magistrate with my name on it that you slide under the door. I do not give you permission to search any of my belongings based on my 4th Amendment rights.

I choose to exercise my constitutional rights.

These cards are available to citizens and noncitizens.




REPORTA UNA REDADA

DEFIÉNDETE. Ponte en contacto con una organización comunitaria local para ver las maneras de luchar contra tu deportación y para buscar asesoría legal.

LLAMA a la línea de acceso directo de la organización United We Dream al 1-844-363-1423 y cuéntales lo que paso.

VISITA nuestra pagina www.niimmigrantjustice.org para reportar la redada y encontrar una organización defensora de inmigrantes.



QUE HACER EN CASO DE UN ENCUENTRO CON INMIGRACION

SI LA MIGRA "ICE" LLEGA A TU CASA

NO ABRAS LA PUERTA. ICE no puede entrar a tu casa sin una orden judicial.

PIDE VER LA ORDEN DEBAJO DE LA PUERTA. Si los agentes dicen que tienen una orden, díles que te la pasen por debajo de la puerta. No abres la puerta.

REVISA LA ORDEN. Confirma el nombre y la dirección en la orden para asegurarte de que sea válida. Comprueba también que esté firmada por un juez. Una orden de ICE no es lo mismo que una orden judicial. Durante las redadas en casas, los agentes muchas veces dicen que tienen una orden cuando todo lo que tienen es una orden de ICE.

DOCUMENTA LO QUE PASÓ. Pregunta los nombres y los números de las placas de los agentes de ICE. Escribe y toma fotografías de todo lo que pase durante la redada.

Officer:

I do not wish to speak with you, answer your questions, or sign or hand you any documents based on my 5th Amendment rights under the United States Constitution.

I do not give you permission to enter my home based on my 4th Amendment rights under the United States Constitution unless you have a warrant to enter, signed by a judge or magistrate with my name on it that you slide under the door. I do not give you permission to search any of my belongings based on my 4th Amendment rights.

I choose to exercise my constitutional rights.

These cards are available to citizens and noncitizens.




REPORTA UNA REDADA

DEFIÉNDETE. Ponte en contacto con una organización comunitaria local para ver las maneras de luchar contra tu deportación y para buscar asesoría legal.

LLAMA a la línea de acceso directo de la organización United We Dream al 1-844-363-1423 y cuéntales lo que paso.

VISITA nuestra pagina www.niimmigrantjustice.org para reportar la redada y encontrar una organización defensora de inmigrantes.



QUE HACER EN CASO DE UN ENCUENTRO CON INMIGRACION

SI LA MIGRA "ICE" LLEGA A TU CASA

NO ABRAS LA PUERTA. ICE no puede entrar a tu casa sin una orden judicial.

PIDE VER LA ORDEN DEBAJO DE LA PUERTA. Si los agentes dicen que tienen una orden, díles que te la pasen por debajo de la puerta. No abres la puerta.

REVISA LA ORDEN. Confirma el nombre y la dirección en la orden para asegurarte de que sea válida. Comprueba también que esté firmada por un juez. Una orden de ICE no es lo mismo que una orden judicial. Durante las redadas en casas, los agentes muchas veces dicen que tienen una orden cuando todo lo que tienen es una orden de ICE.

DOCUMENTA LO QUE PASÓ. Pregunta los nombres y los números de las placas de los agentes de ICE. Escribe y toma fotografías de todo lo que pase durante la redada.

Officer:

I do not wish to speak with you, answer your questions, or sign or hand you any documents based on my 5th Amendment rights under the United States Constitution.

I do not give you permission to enter my home based on my 4th Amendment rights under the United States Constitution unless you have a warrant to enter, signed by a judge or magistrate with my name on it that you slide under the door. I do not give you permission to search any of my belongings based on my 4th Amendment rights.

I choose to exercise my constitutional rights.

These cards are available to citizens and noncitizens.




REPORTA UNA REDADA

DEFIÉNDETE. Ponte en contacto con una organización comunitaria local para ver las maneras de luchar contra tu deportación y para buscar asesoría legal.

LLAMA a la línea de acceso directo de la organización United We Dream al 1-844-363-1423 y cuéntales lo que paso.

VISITA nuestra pagina www.niimmigrantjustice.org para reportar la redada y encontrar una organización defensora de inmigrantes.



QUE HACER EN CASO DE UN ENCUENTRO CON INMIGRACION

SI LA MIGRA "ICE" LLEGA A TU CASA

NO ABRAS LA PUERTA. ICE no puede entrar a tu casa sin una orden judicial.

PIDE VER LA ORDEN DEBAJO DE LA PUERTA. Si los agentes dicen que tienen una orden, díles que te la pasen por debajo de la puerta. No abres la puerta.

REVISA LA ORDEN. Confirma el nombre y la dirección en la orden para asegurarte de que sea válida. Comprueba también que esté firmada por un juez. Una orden de ICE no es lo mismo que una orden judicial. Durante las redadas en casas, los agentes muchas veces dicen que tienen una orden cuando todo lo que tienen es una orden de ICE.

DOCUMENTA LO QUE PASÓ. Pregunta los nombres y los números de las placas de los agentes de ICE. Escribe y toma fotografías de todo lo que pase durante la redada.

**SI LA MIGRA "ICE" SE TE ACERCA
EN LA CALLE O EN OTRO LUGAR PUBLICO**

PREGUNTA: "¿Soy libre de irme?" La migra no puede detenerte para hacerte preguntas sin una buena razón. Antes de darles tu nombre o cualquier información, pregunta si eres libre de irte. Si dicen "sí", aléjate del lugar. Si dicen "no" díles que no quieres responder ninguna pregunta y que quieres hablar con un abogado.

NO AUTORICES LOS CATEOS. Si la migra quiere revísarte a ti o a tus pertenencias, díles "no accedo a este cateo".

NO CORRAS. Si corres, ello podría ayudar a migra para tener una razón legal para interrogarte.

**SI LA MIGRA "ICE" SE TE ACERCA
EN LA CALLE O EN OTRO LUGAR PUBLICO**

PREGUNTA: "¿Soy libre de irme?" La migra no puede detenerte para hacerte preguntas sin una buena razón. Antes de darles tu nombre o cualquier información, pregunta si eres libre de irte. Si dicen "sí", aléjate del lugar. Si dicen "no" díles que no quieres responder ninguna pregunta y que quieres hablar con un abogado.

NO AUTORICES LOS CATEOS. Si la migra quiere revísarte a ti o a tus pertenencias, díles "no accedo a este cateo".

NO CORRAS. Si corres, ello podría ayudar a migra para tener una razón legal para interrogarte.

**SI LA MIGRA "ICE" SE TE ACERCA
EN LA CALLE O EN OTRO LUGAR PUBLICO**

PREGUNTA: "¿Soy libre de irme?" La migra no puede detenerte para hacerte preguntas sin una buena razón. Antes de darles tu nombre o cualquier información, pregunta si eres libre de irte. Si dicen "sí", aléjate del lugar. Si dicen "no" díles que no quieres responder ninguna pregunta y que quieres hablar con un abogado.

NO AUTORICES LOS CATEOS. Si la migra quiere revísarte a ti o a tus pertenencias, díles "no accedo a este cateo".

NO CORRAS. Si corres, ello podría ayudar a migra para tener una razón legal para interrogarte.

NO TE OLVIDES

PREPARESE a sí mismo y a su familia en caso de que lo arresten. Memorice los teléfonos de su familia y abogado. Haga planes de emergencia si tiene hijos o toma medicamentos. Mantenga copias de documentos importantes con una persona de confianza.

GUARDE SILENCIO. No responda ninguna de las preguntas de ICE o darles ninguna información. Todo lo que les dice puede ser usado en su contra.

NO RESISTA UN ARRESTO. Incluso si ICE le está deteniendo injustamente, no se resista al arresto de ninguna manera.

NO MIENTA, NI MUESTRE DOCUMENTOS FALSOS. Si usted es ciudadano o tiene estatus legal, enseñe prueba. Si no tiene documentos de inmigración, diga que quiere permanecer en silencio. Trate de no enseñar documentos de su país.

PIDE UN ABOGADO INMEDIATAMENTE. No diga nada, ni tome ninguna decisión sin hablar con un abogado.

NO FIRME. Los agentes de ICE pueden decirte que tienes que firmar algunos documentos. No firmes nada sin consultarlo con un abogado.

NO TE OLVIDES

PREPARESE a sí mismo y a su familia en caso de que lo arresten. Memorice los teléfonos de su familia y abogado. Haga planes de emergencia si tiene hijos o toma medicamentos. Mantenga copias de documentos importantes con una persona de confianza.

GUARDE SILENCIO. No responda ninguna de las preguntas de ICE o darles ninguna información. Todo lo que les dice puede ser usado en su contra.

NO RESISTA UN ARRESTO. Incluso si ICE le está deteniendo injustamente, no se resista al arresto de ninguna manera.

NO MIENTA, NI MUESTRE DOCUMENTOS FALSOS. Si usted es ciudadano o tiene estatus legal, enseñe prueba. Si no tiene documentos de inmigración, diga que quiere permanecer en silencio. Trate de no enseñar documentos de su país.

PIDE UN ABOGADO INMEDIATAMENTE. No diga nada, ni tome ninguna decisión sin hablar con un abogado.

NO FIRME. Los agentes de ICE pueden decirte que tienes que firmar algunos documentos. No firmes nada sin consultarlo con un abogado.

NO TE OLVIDES

PREPARESE a sí mismo y a su familia en caso de que lo arresten. Memorice los teléfonos de su familia y abogado. Haga planes de emergencia si tiene hijos o toma medicamentos. Mantenga copias de documentos importantes con una persona de confianza.

GUARDE SILENCIO. No responda ninguna de las preguntas de ICE o darles ninguna información. Todo lo que les dice puede ser usado en su contra.

NO RESISTA UN ARRESTO. Incluso si ICE le está deteniendo injustamente, no se resista al arresto de ninguna manera.

NO MIENTA, NI MUESTRE DOCUMENTOS FALSOS. Si usted es ciudadano o tiene estatus legal, enseñe prueba. Si no tiene documentos de inmigración, diga que quiere permanecer en silencio. Trate de no enseñar documentos de su país.

PIDE UN ABOGADO INMEDIATAMENTE. No diga nada, ni tome ninguna decisión sin hablar con un abogado.

NO FIRME. Los agentes de ICE pueden decirte que tienes que firmar algunos documentos. No firmes nada sin consultarlo con un abogado.

SI LA MIGRA "ICE" SE ACERCA A USTED

NO CONTESTE NINGUA PREGUNTA DEL AGENTE de inmigración si trata de hablar con usted. Usted tiene derecho a mantenerse callado. Usted tiene derecho de hablar con un abogado.

NO ABRA LA PUERTA si un agente de inmigración esta tocando la puerta. Si el agente dice que tiene una orden de cateo, pídale que la pase por debajo de la puerta para verificar que esté firmada por un juez o magistrado.

CORTE ESTA TARJETA Y ENTREGUELE AL AGENTE. NO ABRA LA PUERTA. Usted tiene derechos constitucionales.

SI LA MIGRA "ICE" SE ACERCA A USTED

NO CONTESTE NINGUA PREGUNTA DEL AGENTE de inmigración si trata de hablar con usted. Usted tiene derecho a mantenerse callado. Usted tiene derecho de hablar con un abogado.

NO ABRA LA PUERTA si un agente de inmigración esta tocando la puerta. Si el agente dice que tiene una orden de cateo, pídale que la pase por debajo de la puerta para verificar que esté firmada por un juez o magistrado.

CORTE ESTA TARJETA Y ENTREGUELE AL AGENTE. NO ABRA LA PUERTA. Usted tiene derechos constitucionales.

SI LA MIGRA "ICE" SE ACERCA A USTED

NO CONTESTE NINGUA PREGUNTA DEL AGENTE de inmigración si trata de hablar con usted. Usted tiene derecho a mantenerse callado. Usted tiene derecho de hablar con un abogado.

NO ABRA LA PUERTA si un agente de inmigración esta tocando la puerta. Si el agente dice que tiene una orden de cateo, pídale que la pase por debajo de la puerta para verificar que esté firmada por un juez o magistrado.

CORTE ESTA TARJETA Y ENTREGUELE AL AGENTE. NO ABRA LA PUERTA. Usted tiene derechos constitucionales.