

Opciona presenta segunda medición de *Corruptómetro*; PRI, PRD y PVEM percibidos como los partidos más corruptos

- Desde agosto de 2016, el *Corruptómetro* de Opciona mide mensualmente las percepciones sobre la corrupción en México rumbo a las elecciones de 2018, para que los ciudadanos ejerzan mayor presión sobre la clase política.
- En su segunda medición, el *Corruptómetro* indica que el PRI, el PRD, el PVEM son percibidos **como los partidos más “corruptos”**; mientras que Movimiento Ciudadano, el PES y el PANAL como los menos.
- Ninguno de los tres principales aspirantes independientes a la presidencia en 2018—Jaime Rodríguez El Bronco, Jorge Castañeda y Pedro Ferriz— es percibido más “corrupto” que “honesto”.

Ciudad de México, 19 de septiembre de 2016. El 83% de los mexicanos percibe al PRI como **un partido “corrupto”**, 71% cree que el PRD lo es, 60% el PVEM y 56% el PAN, de acuerdo con los resultados de la segunda entrega del *Corruptómetro de Opciona*.

Sobre el resto de los partidos políticos, 53% cree que el PT es “corrupto”, 51% cree que Morena lo es, 50% el PANAL y 42% Movimiento ciudadano y el PES.

En tanto, las candidaturas independientes son percibidas como “corruptas” por 47% de los mexicanos. Además, al preguntarles sobre su percepción de la honestidad y la corrupción de los tres aspirantes independientes a la presidencia en 2018, ninguno fue percibido como más “corrupto” que “honesto”. **La diferencia entre el aspirante independiente que es percibido como más “corrupto” (“El Bronco” con 44%) y el que es percibido como menos “corrupto” (Pedro Ferriz con 34%) es de 10 puntos.**

Sobre la percepción de “honestidad” y “corrupción” de las principales instituciones y organizaciones sociales, la familia, las ONGs y el ejército son consideradas las menos “corruptas” con 6, 33 y 38% de las opiniones, respectivamente. En contraste, el gobierno, los partidos y el congreso son consideradas las instituciones y las organizaciones sociales más “corruptas” con 80, 79 y 78% de las opiniones.

Al preguntarles qué tan importante les parece que los aspirantes a la presidencia presenten sus declaraciones “3 de 3” (de intereses, fiscal y patrimonial), el 88% dijo que les parecía “muy” o “algo” importante; sin embargo, al preguntarles qué tan creíbles les parecen estas declaraciones, el 67% dijo que les parecen “poco” o “nada” creíbles.

También se le preguntó a los mexicanos sobre su percepción de la gravedad de tres escándalos recientes: el departamento en Miami de la primera dama Angélica Rivera, el plagio de la tesis de Enrique Peña Nieto y la visita de Donald Trump a México. Mientras la visita de Donald Trump fue percibida como “muy” o “algo” grave por 87% de los mexicanos, el departamento de la Primera Dama y el plagio de la tesis fueron percibidos como “muy” o “algo” graves por 79 y 84%, respectivamente.



El *Corruptómetro* es una serie de mediciones mensuales sobre las percepciones de la corrupción en México rumbo a la elección presidencial de 2018. Su objetivo es evaluar la manera en que las acciones de los aspirantes a la presidencia, los escándalos de corrupción, el desempeño de las instituciones políticas y de gobierno y otros asuntos de relevancia pública, afectan las percepciones sobre la corrupción en México y, eventualmente, las preferencias y el comportamiento electoral de los mexicanos.

Estas mediciones se basan en datos de encuestas mensuales realizadas por Opciona en colaboración con Votia y están disponibles en www.opciona.mx/corruptometro.

Opciona es una organización de la sociedad civil mexicana, apartidista e independiente, dedicada a construir ciudadanía para combatir la corrupción en México. Provee información oportuna, relevante y veraz para incrementar el grado de exigencia de la sociedad ante el gobierno, así como para incentivar la organización de los ciudadanos en aras de incrementar su involucramiento en asuntos públicos.

Para más información: www.opciona.mx.

Contacto:
Comunicación Social
Sergio Almazán
sergio.almazan@opciona.mx
+52-55-6672-4752

Percepción de corrupción y honestidad de partidos políticos y candidaturas independientes

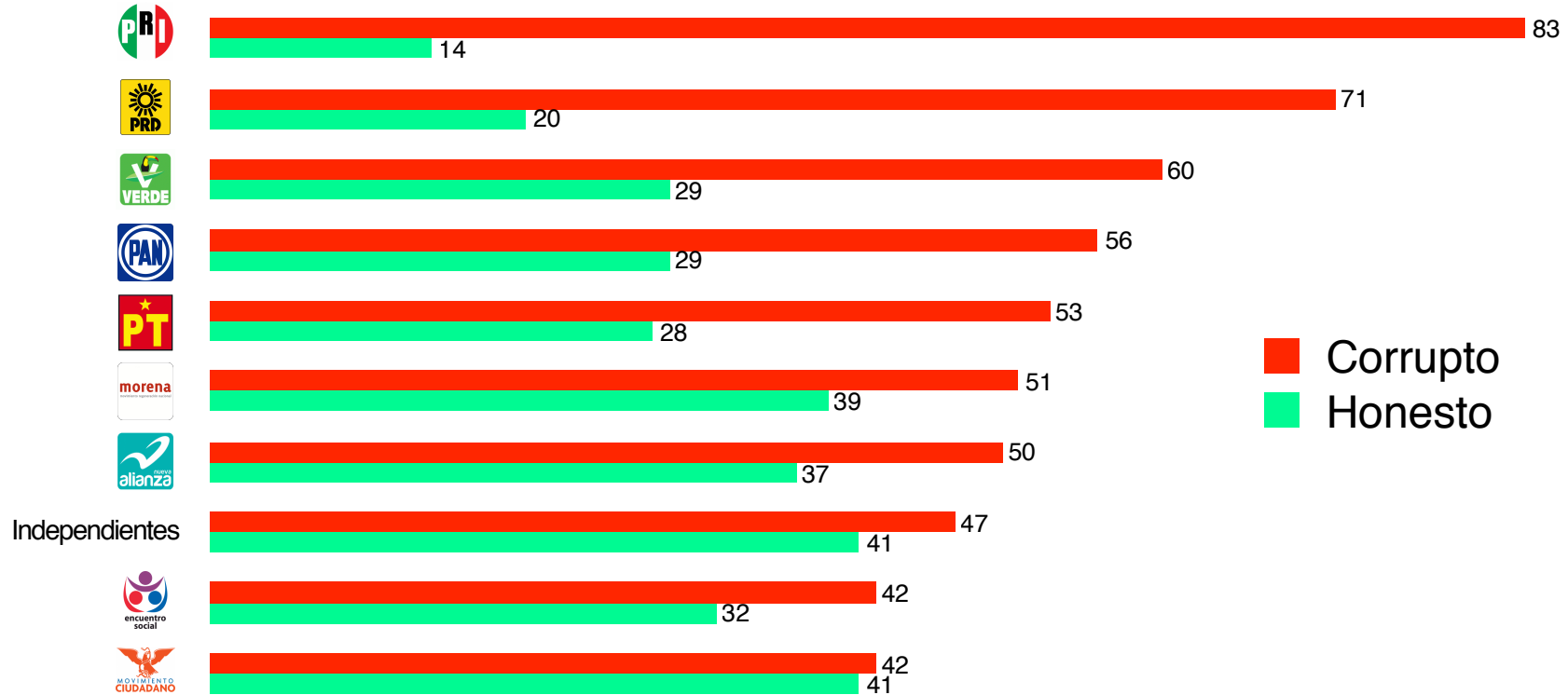
Partido	Corrupto	Honesto
PRI	83%	14%
PRD	71%	20%
PVEM	60%	29%
PAN	53%	29%
PT	50%	28%
MORENA	56%	39%
PANAL	51%	37%
Candidaturas independientes	47%	41%
PES	42%	32%
MC	42%	41%

Nota: Los porcentajes no suman 100% porque se excluyeron las respuestas de "no sé" y "no lo conoce".

La encuesta tiene un nivel de confiabilidad de 95% con un margen de error asociado a la muestra de $\pm 3.9\%$.



Percepción de corrupción de partidos políticos y candidaturas independientes

En su opinión, ¿qué tan honesto o corrupto es _____: muy honesto, algo honesto, algo corrupto o muy corrupto?



Percepción de corrupción sobre aspirantes independientes a 2018

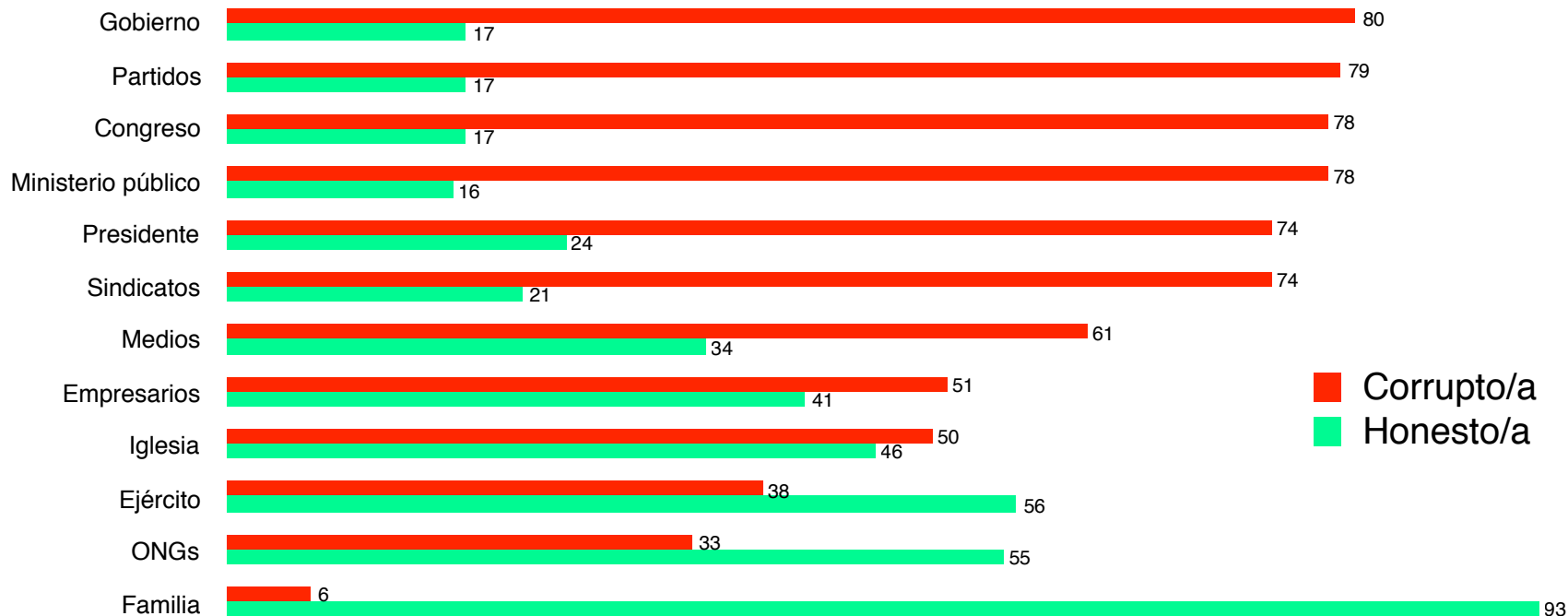
En su opinión, ¿qué tan honesto/a o corrupto/a es _____: muy honesto, algo honesto, algo corrupto o muy corrupto?



■ Honesto
■ Corrupto

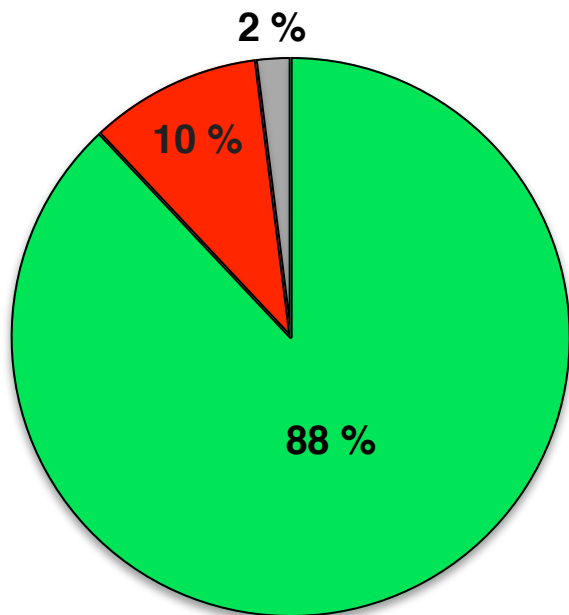
Percepción de corrupción de instituciones y organizaciones sociales

En su opinión, ¿qué tan honesto/a o corrupto/a es _____: muy honesto/a, algo honesto/a, algo corrupto/a o muy corrupto/a?



Importancia declaraciones "3 de 3"

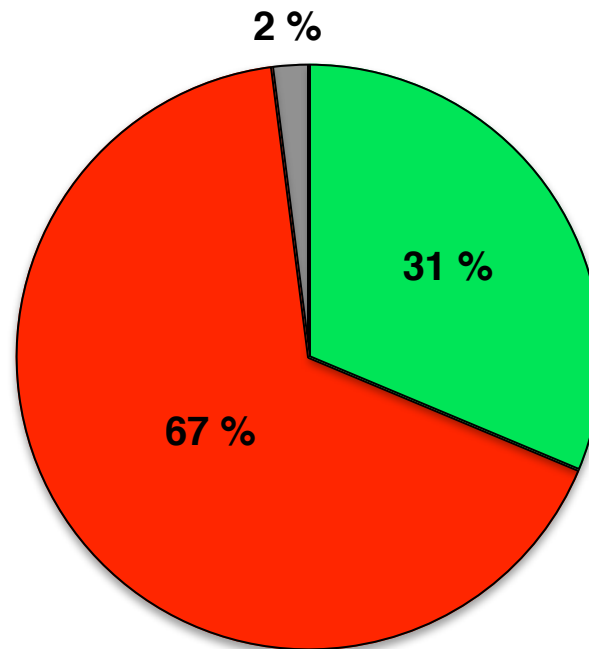
¿Qué tan importante es que los aspirantes a la presidencia hagan públicas sus declaraciones "3 de 3": muy, algo, poco o nada importante?



- Muy/algo importante
- Poco/nada importante
- NS/NC

Credibilidad declaraciones "3 de 3"

¿Qué tan creíbles son las declaraciones "3 de 3" que los aspirantes a la presidencia han presentado: muy, algo, poco o nada creíbles?

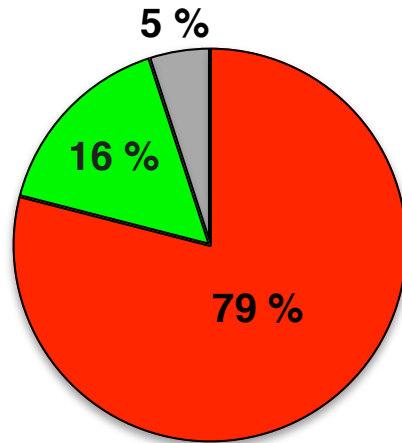


- Muy/algo creíbles
- Poco/nada creíbles
- NS/NC

Percepción de gravedad de escándalos recientes

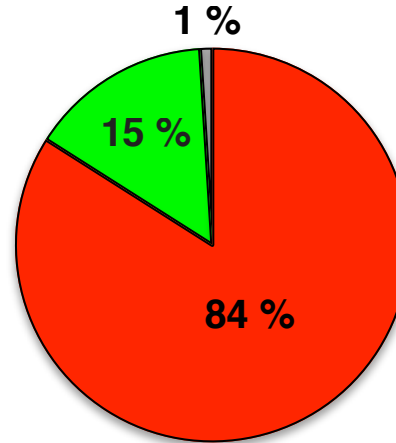
En su opinión, ¿qué tan grave es _____: muy, algo, poco o nada grave?

Pierdant pagó predial de
Angélica Rivera en Miami



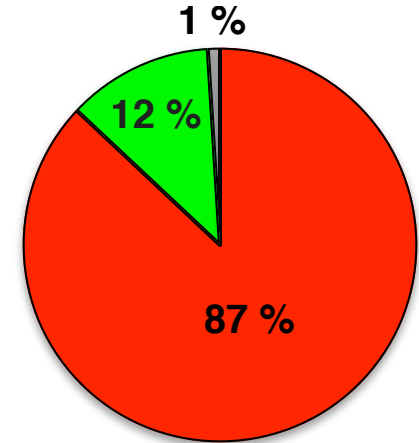
- Muy/algo grave
- Poco/nada grave
- NS/NC

EPN plagió su tesis de
licenciatura en la UP



- Muy/algo grave
- Poco/nada grave
- NS/NC

Invitación y visita de
Donald Trump a México



- Muy/algo grave
- Poco/nada grave
- NS/NC

Ficha metodológica

Nivel de confianza y error muestral

En el nivel de confiabilidad del 95%, la muestra permite la estimación de porcentajes y cualesquiera estimaciones de proporciones, con margen de error máximo asociado al tamaño de muestra de $\pm 3.9\%$ con 800 casos.

Nivel de representatividad de las estimaciones

Las estimaciones que se elaboran, tienen representatividad nacional exclusivamente en el universo de poseedores de línea telefónica.

Fechas de Aplicación

La encuesta fue aplicada del 8 al 14 de septiembre de 2016.

Marco muestral

El marco de muestreo está constituido por los números telefónicos públicos e incluidos en el directorio telefónico residencial de TELMEX.