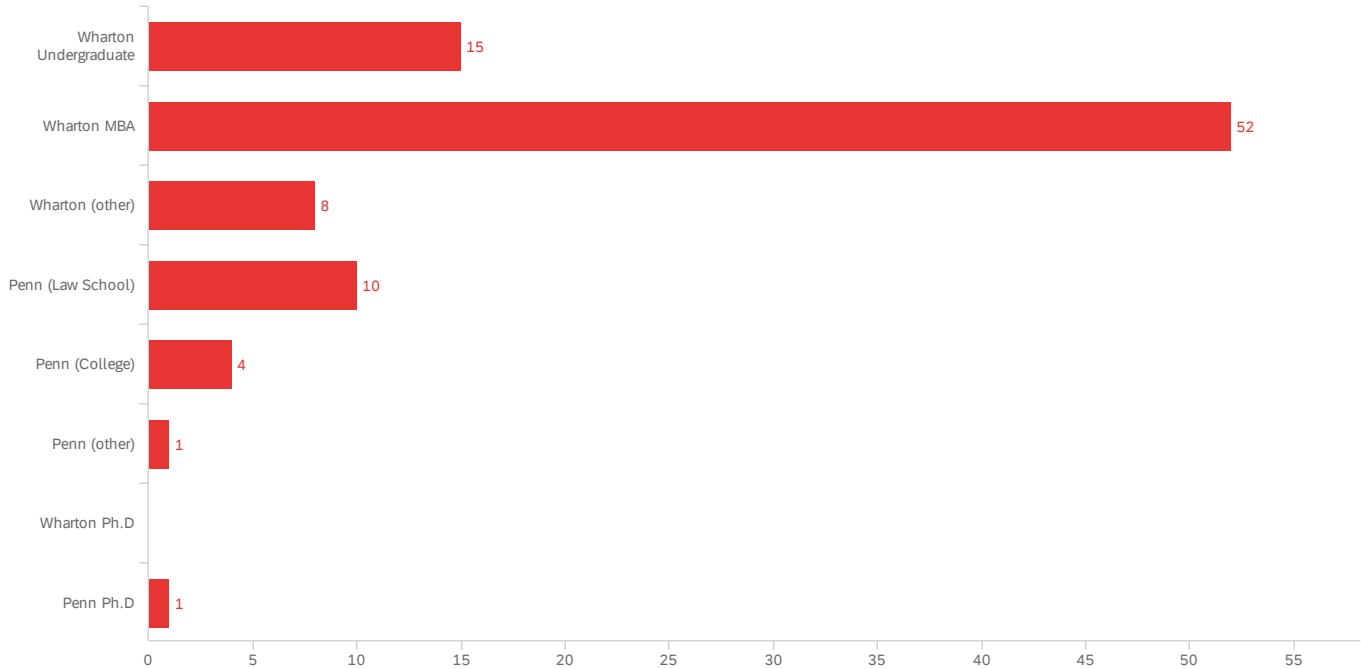


Q14 - ¿Qué programa estudiaste en Wharton / Penn?

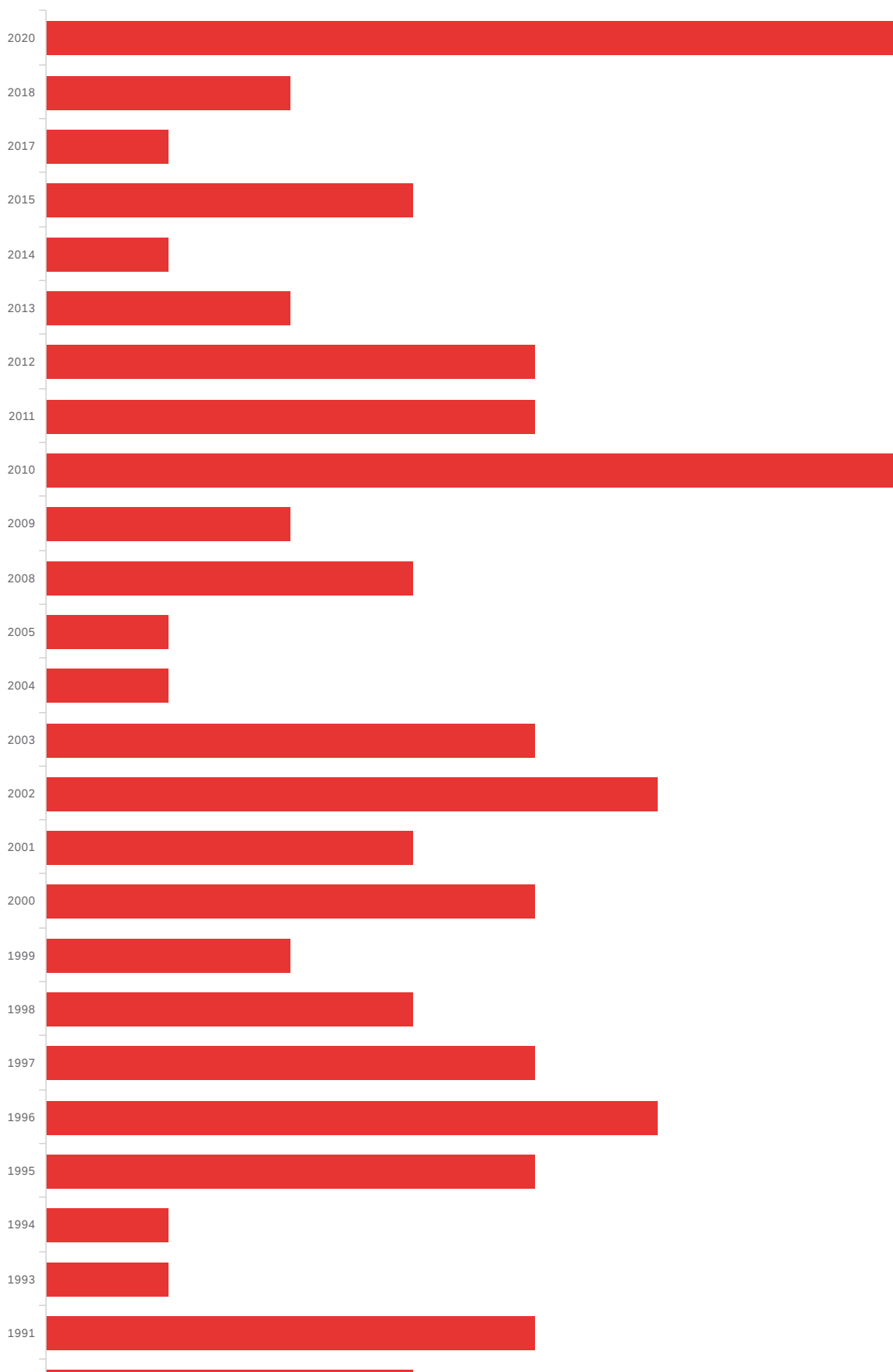
#	Field	Minimum	Maximum	Mean	Std Deviation	Variance	Count
1	¿Qué programa estudiaste en Wharton / Penn?	1.00	11.00	4.07	1.77	3.12	91

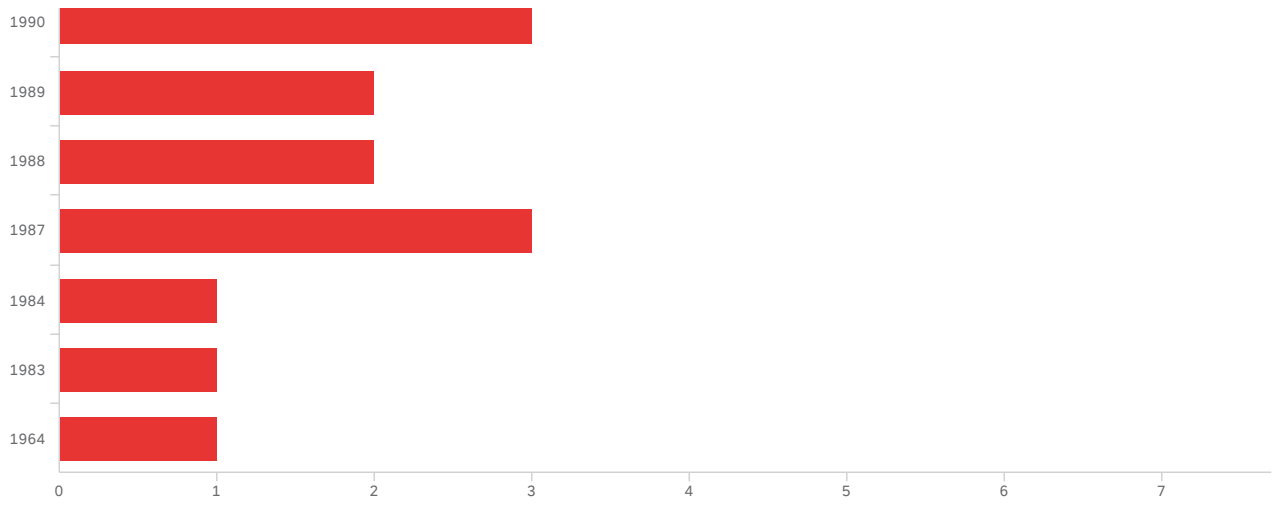


#	Field	Choice Count
4	Wharton MBA	57.14% 52
1	Wharton Undergraduate	16.48% 15
6	Penn (Law School)	10.99% 10
5	Wharton (other)	8.79% 8
7	Penn (College)	4.40% 4
8	Penn (other)	1.10% 1
11	Penn Ph.D	1.10% 1
10	Wharton Ph.D	0.00% 0

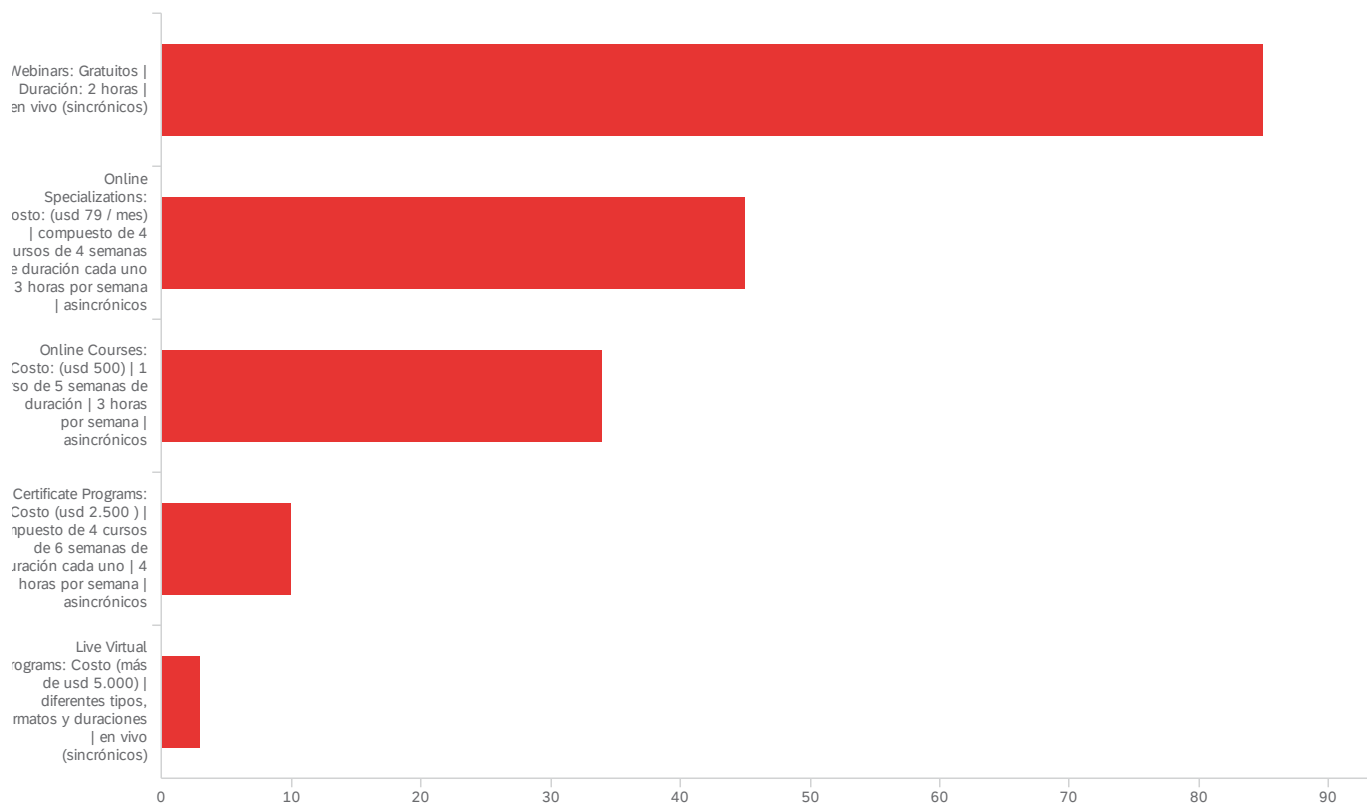
91


Q2 - ¿En qué año egresaste?





Q6 - ¿Cuál sería el formato de curso ideal para vos? (podés elegir más de uno)

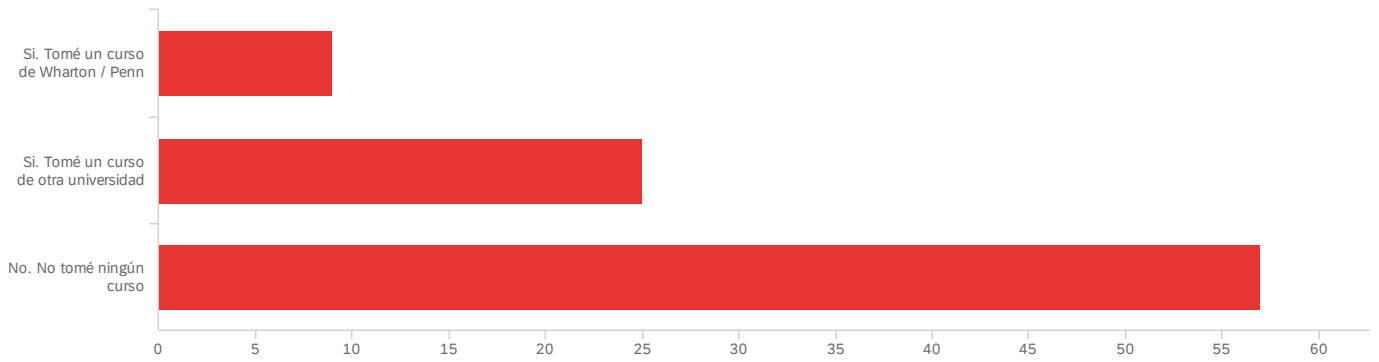



 Data source misconfigured for this visualization.

#	Field	Choice Count
1	Webinars: Gratuitos Duración: 2 horas en vivo (sincrónicos)	48.02% 85
2	Online Specializations: Costo: (usd 79 / mes) compuesto de 4 cursos de 4 semanas de duración cada uno 3 horas por semana asincrónicos	25.42% 45
3	Online Courses: Costo: (usd 500) 1 curso de 5 semanas de duración 3 horas por semana asincrónicos	19.21% 34
4	Certificate Programs: Costo (usd 2.500) compuesto de 4 cursos de 6 semanas de duración cada uno 4 horas por semana asincrónicos	5.65% 10
5	Live Virtual Programs: Costo (más de usd 5.000) diferentes tipos, formatos y duraciones en vivo (sincrónicos)	1.69% 3

Showing rows 1 - 6 of 6

Q17 - ¿Tomaste algún curso / capacitación en el último año?

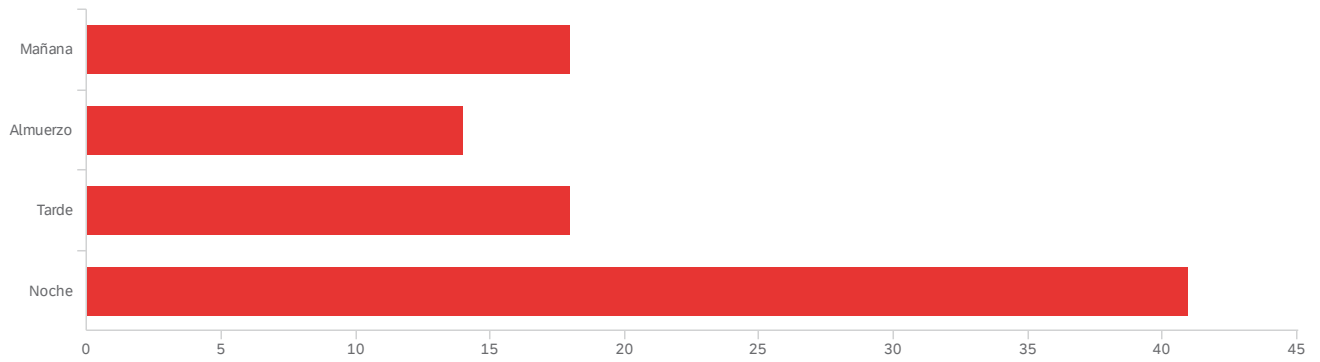


#	Field	Minimum	Maximum	Mean	Std Deviation	Variance	Count
1	¿Tomaste algún curso / capacitación en el último año?	1.00	3.00	2.53	0.67	0.45	91

#	Field	Choice Count
1	Si. Tomé un curso de Wharton / Penn	9.89% 9
2	Si. Tomé un curso de otra universidad	27.47% 25
3	No. No tomé ningún curso	62.64% 57
		91

Showing rows 1 - 4 of 4

Q10 - ¿Cuál sería tu horario de preferencia para un curso/seminario?



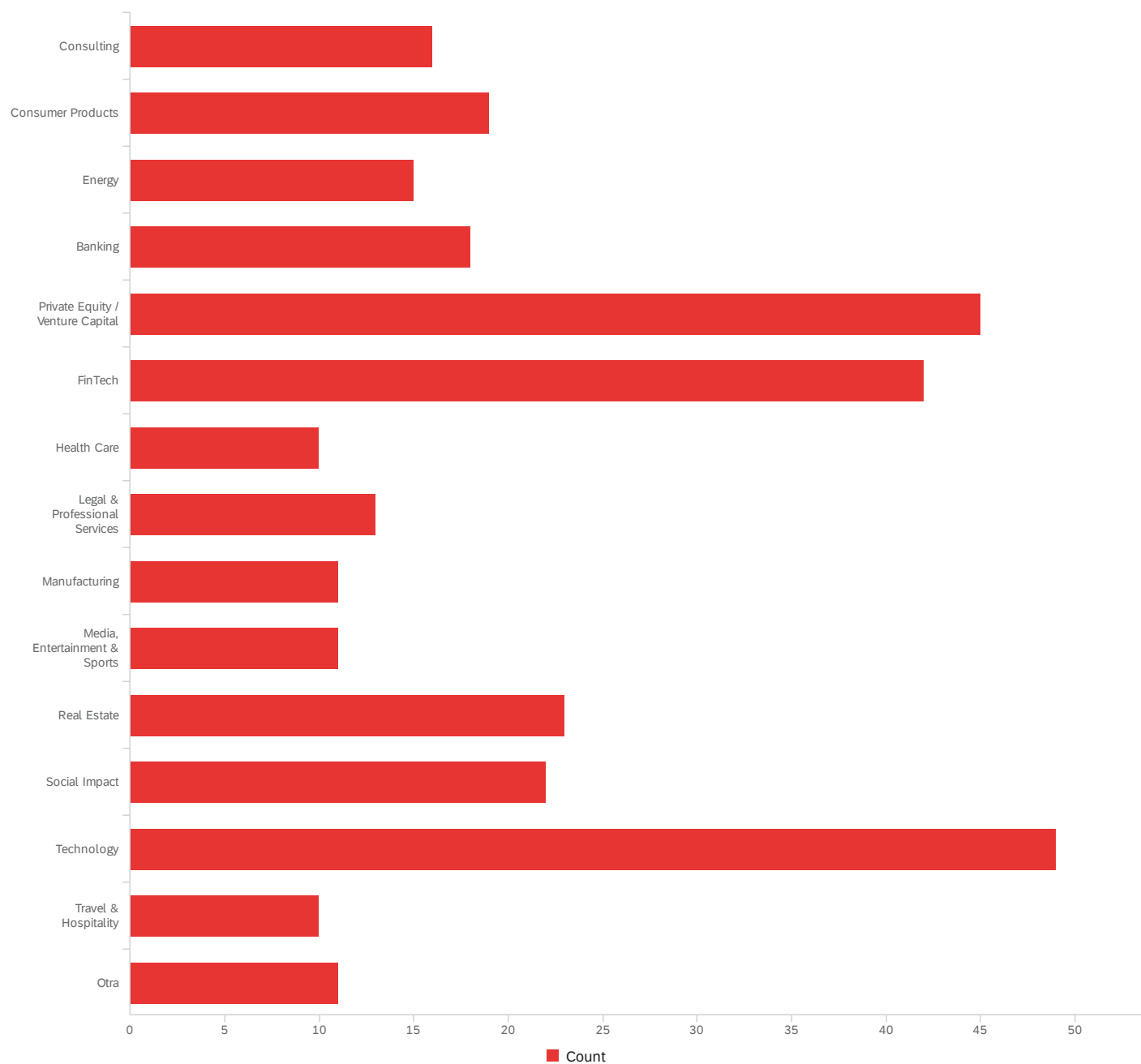
#	Field	Minimum	Maximum	Mean	Std Deviation	Variance	Count
1	¿Cuál sería tu horario de preferencia para un curso/seminario?	1.00	4.00	2.90	1.18	1.39	91

#	Field	Choice Count
4	Noche	45.05% 41
1	Mañana	19.78% 18
3	Tarde	19.78% 18
2	Almuerzo	15.38% 14

91

Showing rows 1 - 5 of 5

Q7 - ¿Qué industrias te interesan? (podés elegir más de una)



Q7_15_TEXT - Otra

Otra

Education

Health Care Innovation

Agro

Otra

Agro

Finance, Investing

Supply Chain / Logistics

Soy "industry agnostic" --me interesan mas las areas academicas que la industria. Podría haber enumerado todas también --es igual

Trading

Insurance Law

fund mgmt

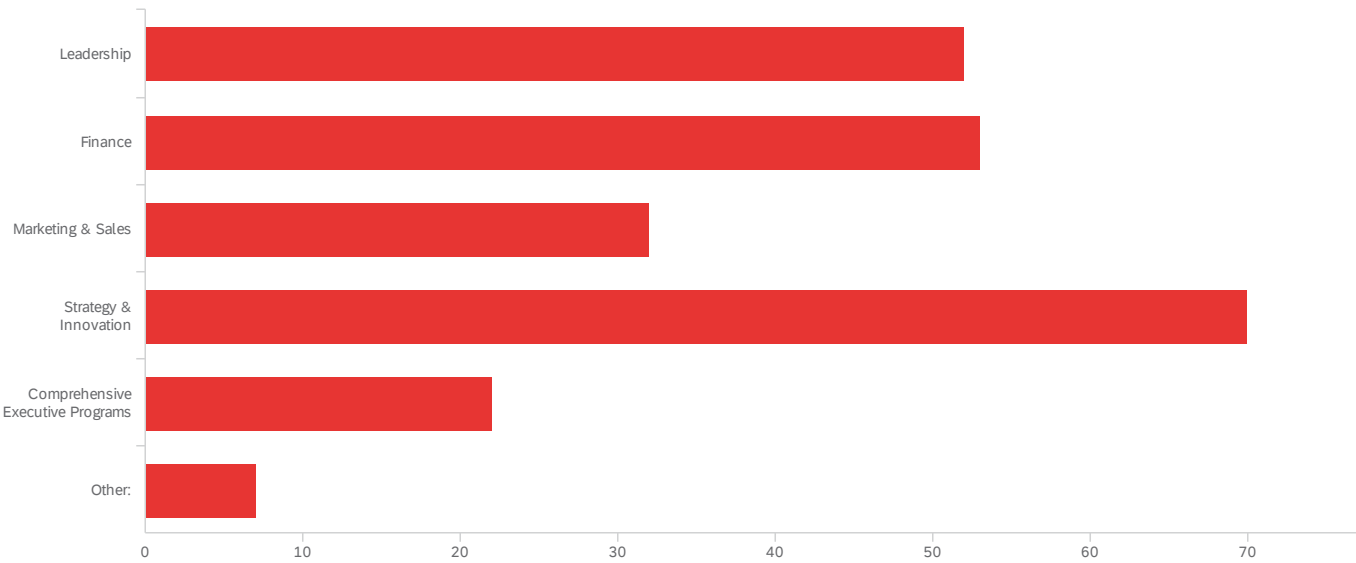
Education

#	Field	Choice Count
1	Consulting	5.08% 16
2	Consumer Products	6.03% 19
3	Energy	4.76% 15
4	Banking	5.71% 18
5	Private Equity / Venture Capital	14.29% 45
6	FinTech	13.33% 42
7	Health Care	3.17% 10
8	Legal & Professional Services	4.13% 13
9	Manufacturing	3.49% 11
10	Media, Entertainment & Sports	3.49% 11
11	Real Estate	7.30% 23
12	Social Impact	6.98% 22
13	Technology	15.56% 49
14	Travel & Hospitality	3.17% 10
15	Otra	3.49% 11

315

Showing rows 1 - 16 of 16

Q18 - ¿Qué áreas académicas te interesan? (podés elegir más de una)



#	Field	Choice Count
6	Strategy & Innovation	29.66% 70
4	Finance	22.46% 53
1	Leadership	22.03% 52
5	Marketing & Sales	13.56% 32
7	Comprehensive Executive Programs	9.32% 22
8	Other:	2.97% 7

236

Showing rows 1 - 7 of 7

Q18_8_TEXT - Other:

Other:

Legal Compliance, White Collar Crimes

Culture, home office work

data mining

Data Science, Digital Transformation

Wealth Management

Other:

Corporate Governance

Geopolitics, global macro o incluso actualidad argentina o regional porque de esto último conozco poco (hace poco que estoy en la región, no trabajo con esta región y tampoco estoy aquí para hacer negocios, promocionar servicios u obtener clientes). Seguramente me interesen charlas puntuales de otras áreas académicas también, dependiendo del subtema.

End of Report